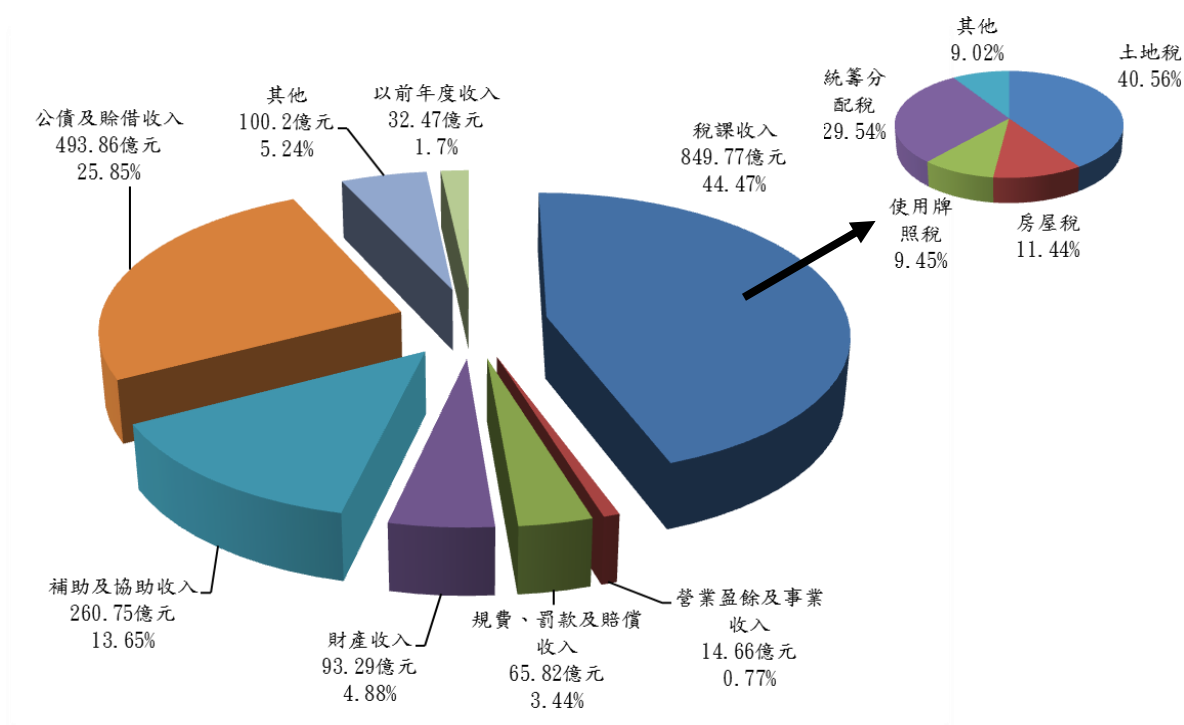


# 新北市政府財政局

## 102 年度財政統計年報

### 102 年度本市公庫收入配置圖



新北市政府財政局

會計室編印

中華民國 103 年 6 月



## 凡 例

- 一、本刊為本局各項業務重點、業務績效之重要統計數據，旨在提供歷年本市財政狀況之概況，並作為將來檢討改進之參考。
- 二、本刊各項資料，係根據本局各科室定期報表及其他有關資料蒐集彙編，資料來源分別註明於各表之下。
- 三、本市於 99 年 12 月 25 日升格為直轄市，本刊所列數字除「表 1、新北市公庫收支」外，餘各表均為升格後新增報表，故僅自 100 年度起至最近年度數字之比較。
- 四、除各表特別註記外，本刊各表所稱「年度」係指政府會計年度，採用曆年制，期間為當年 1 月 1 日至 12 月 31 日。
- 五、所用之符號「—」表示無數值，「…」表示資料不明或尚未產生，數字前加「-」表示負數，「0」表示數值不及半單位。



# 目 錄

壹、提要分析.....	1-7
貳、統計報表	
表 1、新北市公庫收支.....	8-13
表 2、新北市各機關年度預算收入情形—按來源別分.....	14-23
表 3、新北市各機關年度預算支用情形—按政事別分.....	24-31
表 4、新北市市庫現金收支—收入.....	32
表 5、新北市市庫現金收支—支出.....	33
表 6、新北市公庫集中支付收辦憑單件數.....	34
表 7、新北市各信用合作社存放款餘額.....	35
表 8、新北市市有財產總目錄.....	36-37
表 9、新北市政府公務用、公共用及非公用被占用房地清理情形表.....	38-39



# 壹、提要分析





# 提要分析

## 一、行政組織

本局行政組織編制局長 1 人、副局長 2 人、主任秘書 1 人及專門委員 3 人，設 6 科（財稅管理科、庫款支付科、菸酒金融科、公用財產管理科、非公用財產管理科、財產開發科）、4 室（秘書室、人事室、會計室、政風室）。法定編制 195 人，102 年度核定預算員額 143 人、駕駛工友 2 人、約僱 11 人、暫僱及臨時 17 人。

## 二、公庫收支

### （一）收支概況

102 年本市公庫收入 1,910.81 億元，較 101 年增加 274.41 億元（+16.77%），主要係以公債及賒借收入增加 185.86 億元、稅課收入增加 105.94 億元、財產收入增加 80.3 億元較多，惟營業盈餘及事業收入減少 69.33 億元、補助及協助收入減少 44.21 億元、其他收入減少 23.21 億元。102 年本市公庫支出 1,907.96 億元，較 101 年增加 335.14 億元（+21.31%），主要係以債務還本支出增加 335.51 億元、經濟發展支出增加 70.76 億元較多，惟社會福利支出減少 94.93 億元。

### （二）收入結構

102 年本市公庫收入 1,910.81 億元，其來源以稅課收入為最大宗，計 849.77 億元，占 44.47%；其餘各為公債及賒借收入 493.86 億元，占 25.85%；補助及協助收入 260.75 億元，占 13.65%；財產收入 93.29 億元，占 4.88%；規費、罰款及賠償收入 65.82 億元，占 3.44%；以前年度收入 32.47 億元，占 1.7%；營業盈餘及事業

收入 14.66 億元，占 0.77%；其他收入等 100.2 億元，占 5.24%。

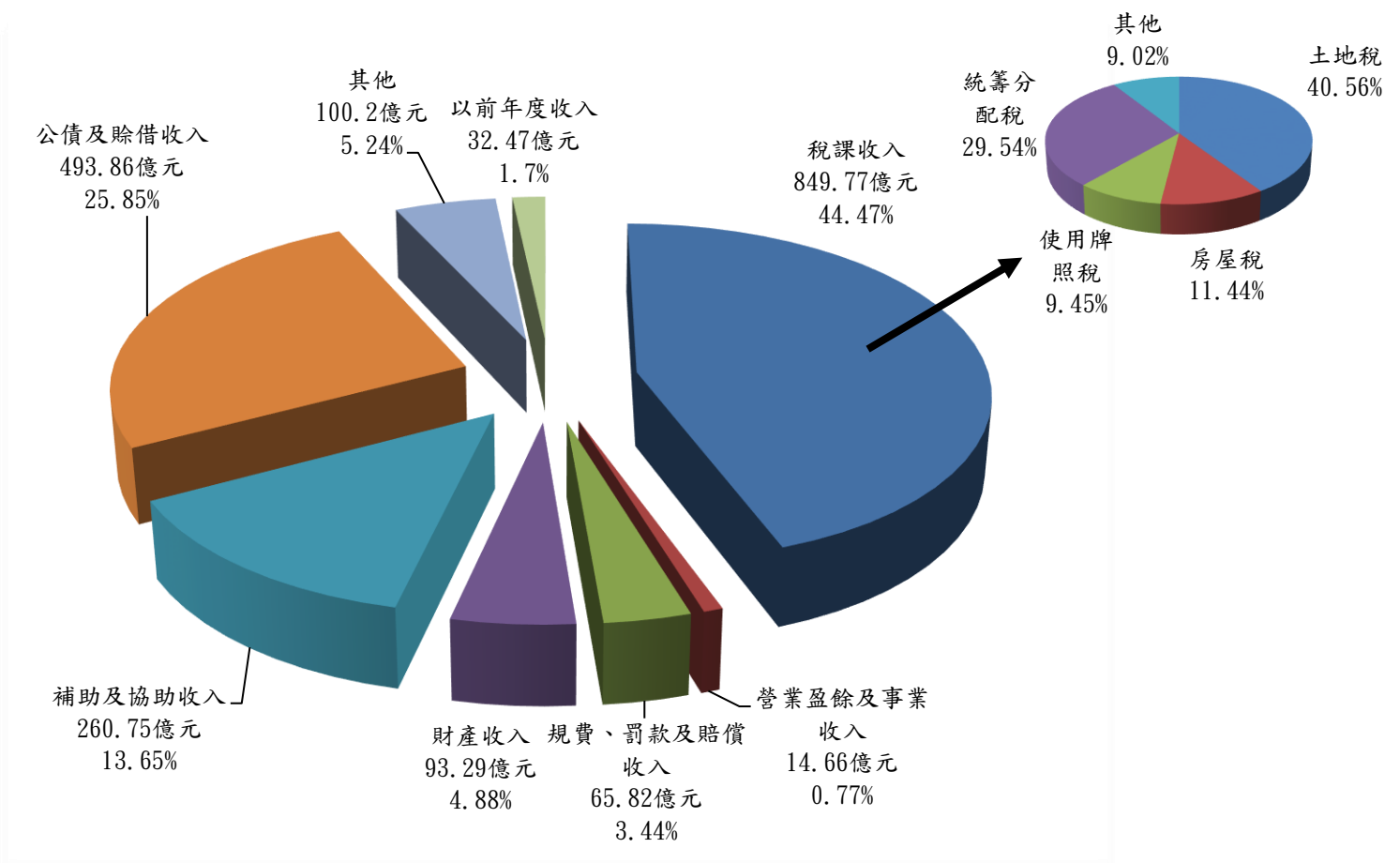


圖 1 102 年度本市公庫收入配置圖

### (三) 支出結構

102 年本市公庫支出 1,907.96 億元，其中以教育科學文化支出 442.16 億元，占 23.17% 最高；其餘各為債務還本支出 431.15 億元，占 22.6%；經濟發展支出 237.63 億元，占 12.45%；社會福利支出 208.41 億元，占 10.92%；一般政務支出 192.88 億元，占 10.11%；退休撫卹支出 118.8 億元，占 6.23%；社區發展及環境保護支出 102.71 億元，占 5.38%；警政支出 101.48 億元，占 5.32%；以前年度支出 57.95 億元，占 3.04%；債務支出 7.16 億元，占 0.38%；

預算外支出-9.25 億元，占-0.48%；其他支出 16.88 億元，占 0.88%。

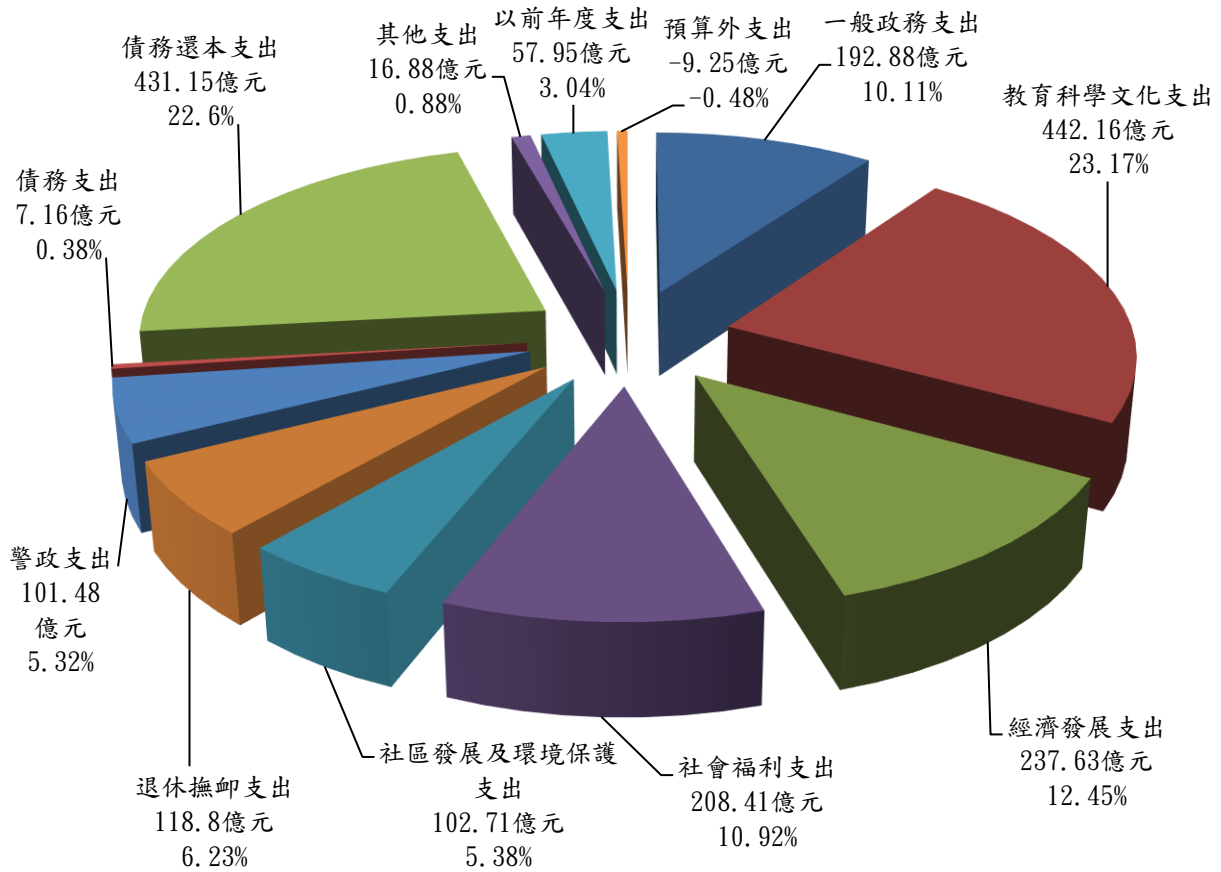


圖 2 102 年度本市公庫支出配置圖

### 三、憑單處理

102 年度收辦憑單 31 萬 5,446 件(付款憑單 30 萬 1,071 件、轉帳憑單 718 件、支出收回書 1 萬 3,654 件及退件憑單 3 件)，較 101 年度收辦憑單 23 萬 4,101 件成長 34.75%，係因自 102 年 2 月 1 日起將本市國中、國小及幼兒園等約 124 所學校納入集中支付所致。

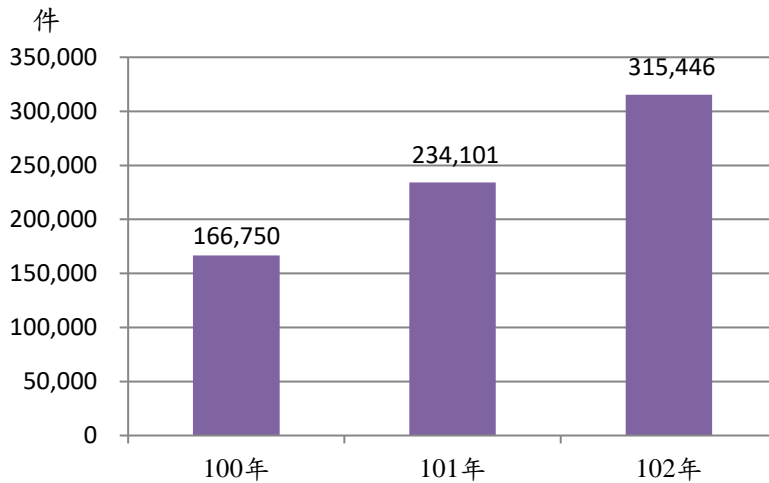


圖 3 本市公庫集中支付近 3 年收辦憑單件數

#### 四、信用合作社存放款

本市計有淡水第一信用合作社、新北市淡水信用合作社等 2 家信用合作社，102 年底存款總額 862.65 億元，較 101 年底增加 44.19 億元，成長 5.4%；放款總額 495.26 億元，較 101 年底增加 45.12 億元，成長 10.02%。

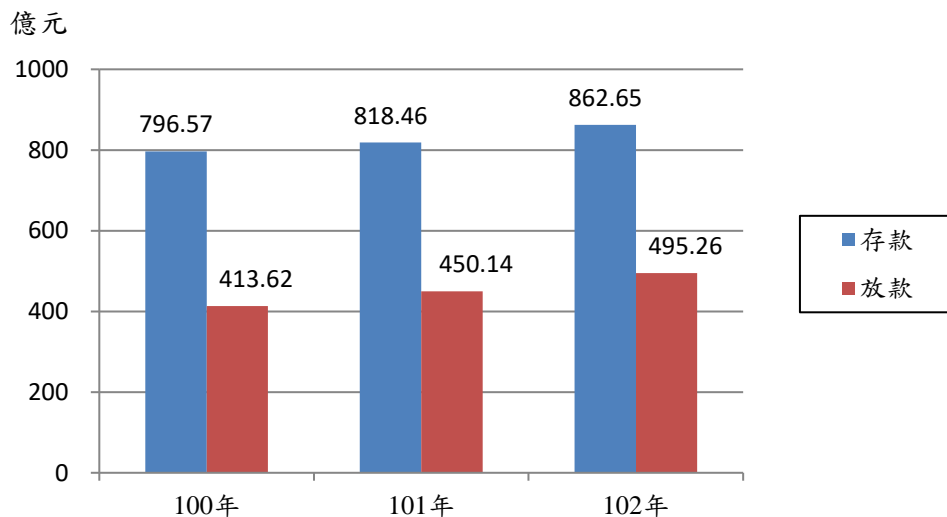


圖 4 本市各信用合作社近 3 年存放款金額

## 五、市有財產

102年底本市市有財產總值為6,051.98億元，較101年底5,706.54億元，增加345.44億元(+6.05%)，主要係土地因公告地價調整增加250億元，另因捐贈及比對釐正土地增加3,000餘筆，增加面積120公頃、價值75億元；建物新建增建增加72.8億元，惟因報廢拆除及調整財產編號類別等減少400餘筆，減少面積12萬平方公尺、價值88.1億元。

- (一) 土地：市有財產種類中以土地所占比率最大，102年底為4,873.26億元，占市有財產總值80.52%。
- (二) 房屋建築及設備：102年底為662.66億元，占市有財產總值10.95%居第二。
- (三) 機械及設備：102年底為189.27億元，占市有財產總值3.13%居第三。
- (四) 交通及運輸設備：102年底為132.25億元，占市有財產總值2.19%居第四。
- (五) 其他部分：依序為雜項設備102.40億元(占1.69%)、土地改良物71.03億元(占1.17%)、有價證券及權利21.11億元(占0.35%)。

表 1 市有財產總值一覽表

財產分類項目	金額(億元)	比例(%)
土地	4,873.26	80.52
房屋建築及設備	662.66	10.95
機械及設備	189.27	3.13
交通及運輸設備	132.25	2.19
雜項設備	102.40	1.69
土地改良物	71.03	1.17
有價證券	20.97	0.35
權利	0.14	0.002
總計	6,051.98	100.00

備註：土地金額以公告地價或取得成本計。

## 六、市有被占用房地清理

截至 101 年 12 月 31 日止，本市市有被占用土地 642 筆、面積 37 萬 8,733 平方公尺、帳列價值（依 102 年度公告地價調整後金額）7.56 億元，房屋 13 筆、面積 906 平方公尺、帳列價值 225 萬元。

102 年度清理收回土地 94 筆、面積 4 萬 1,604 平方公尺、帳列價值 1.65 億元，房屋 7 筆、面積 450 平方公尺、帳列價值 28 萬元，增加占用土地 294 筆、面積 17 萬 2,862 平方公尺、帳列價值 2.64 億元，房屋 57 筆、面積 5,570 平方公尺、帳列價值 0.2 億元；爰截至 102 年 12 月 31 日止，本市市有被占用土地 842 筆、面積 50 萬 9,991 平方公尺、帳列價值 8.55 億元，房屋 63 筆、面積 6,027 平方公尺、帳列價值 0.22 億元。

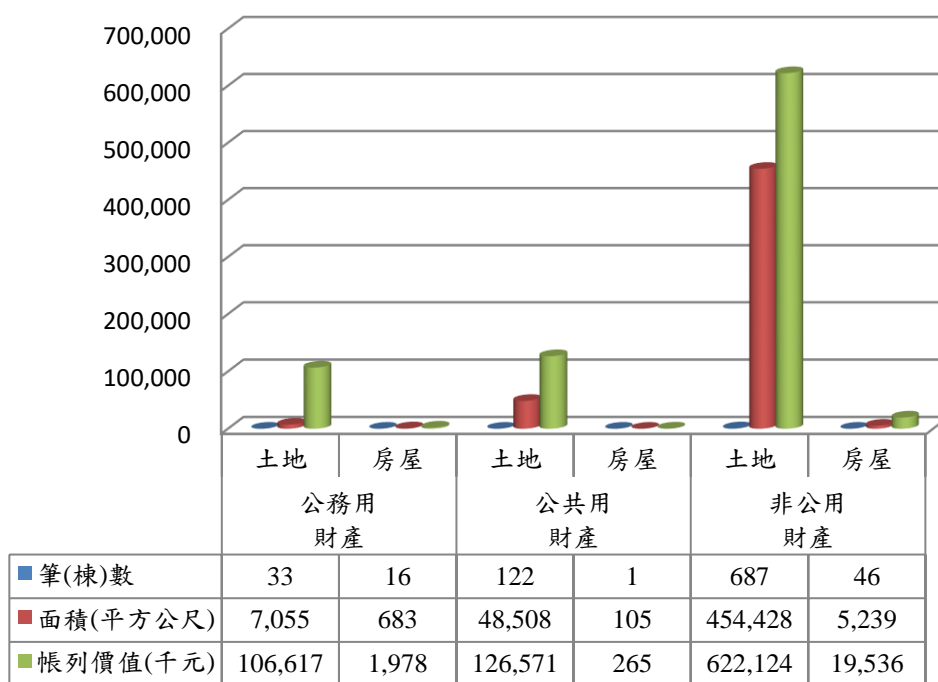


圖 5 本市 102 年底公務用、公共用及非公用被占用房地情形

本 頁 空 白



# 貳、統計報表



本 頁 空 白

表1、新北市公

1.收

年度別 及月別	總計	本 年 度				
		稅課收入	工程受益費 收入	罰款及賠償 收入	規費收入	財產收入
98年度	123,572,473	51,991,304	-	2,259,398	3,016,075	892,826
99年度	140,737,735	57,554,780	-	2,218,005	2,964,813	1,245,219
100年度	187,179,952	70,124,043	7,438	2,127,633	3,772,668	742,506
101年度	163,640,139	74,382,867	6,455	2,193,888	3,297,142	1,299,138
102年度	191,081,204	84,976,942	5,737	2,839,783	3,741,833	9,328,965
1月	16,237,269	6,656,687	486	69,741	207,794	32,858
2月	13,215,397	3,306,712	40	195,174	212,815	79,887
3月	7,234,373	4,957,560	267	170,444	238,178	38,195
4月	26,063,600	7,178,281	626	185,507	292,338	57,272
5月	13,489,111	13,285,982	774	181,967	411,387	98,375
6月	24,735,471	9,182,301	682	400,058	334,174	8,214,004
7月	17,036,537	5,492,925	405	182,212	329,650	109,349
8月	8,883,661	4,201,148	157	254,218	293,401	359,360
9月	12,073,312	4,923,180	581	194,406	271,756	42,735
10月	10,715,131	4,927,790	1,242	175,473	324,216	73,880
11月	9,884,696	9,074,882	239	235,527	323,027	46,002
12月	31,512,647	11,789,495	237	595,055	503,097	177,047

資料來源：1.根據本局財稅管理科公務統計報表「新北市公庫收支」編製。

2.因四捨五入關係，各表細項加總與總數未盡相同。

# 庫收支

入

單位：新臺幣千元

收 入						以前年度 收入	預算外收入
營業盈餘 及事業收入	補助及協助 收入	捐獻及贈與 收入	自治稅捐 收入	其他收入	公債及賒借 收入		
257,110	21,240,831	11,203	-	3,722,203	1,135,303	5,892,122	33,154,098
5,510,813	15,680,457	100,744	-	3,231,002	38,900,000	2,769,529	10,562,371
11,110,399	44,682,610	1,904,813	19,678	4,940,881	1,873,000	4,393,095	41,481,188
8,398,356	30,496,777	862,364	1,003	6,683,581	30,800,000	2,084,536	3,134,032
1,465,729	26,075,280	773,945	2,860	4,361,610	49,386,400	3,246,554	4,875,567
-	5,286,406	434,455	-	320,708	-	942,158	2,285,975
-	278,055	255,889	1,210	39,871	5,000,000	413,199	3,944,321
-	1,651,496	78,899	300	215,212	1,000,000	233,407	1,349,586
645	801,994	1,761	150	1,306,330	12,500,000	45,294	3,693,402
3,210	2,996,190	29,711	150	219,308	-	157,026	3,894,970
330	1,926,513	2,893	150	150,057	4,200,000	220,530	103,777
-	3,774,570	870	150	1,094,943	3,600,000	711,291	1,740,174
-	967,189	1,591	150	247,287	3,300,000	47,572	293,837
-	1,900,668	232	150	175,166	2,786,400	281,942	1,496,097
1,461,544	1,723,209	28,795	150	124,630	5,000,000	289,959	3,415,757
-	879,208	254,723	150	194,224	-	334,690	1,457,976
-	3,889,781	195,906	150	768,448	12,000,000	430,515	2,023,947

表1、新北市公庫  
2.支

年度別 及月別	總 計	本 年 度					
		一般政務支出					教育科學
		合計	政權行 使支出	行政支出	民政支出	財務支出	合計
98年度	136,362,066	7,635,267	518,619	1,316,416	4,978,788	821,444	33,976,381
99年度	139,496,742	8,784,980	524,500	1,204,199	5,365,640	1,690,642	42,503,277
100年度	187,551,833	16,207,059	586,844	1,275,556	13,138,295	1,206,364	38,961,954
101年度	157,282,365	19,810,458	570,988	1,401,554	16,512,092	1,325,824	41,697,633
102年度	190,796,415	19,288,169	577,301	1,228,244	16,164,600	1,318,023	44,216,327
1月	21,573,890	2,153,287	70,432	120,012	1,799,603	163,241	8,417,994
2月	12,889,992	1,478,314	37,148	72,272	1,278,813	90,081	3,082,094
3月	9,290,638	1,489,910	41,048	71,890	1,306,677	70,294	3,283,165
4月	24,878,884	1,535,273	46,342	84,326	1,229,602	175,004	3,993,655
5月	13,434,226	1,343,733	47,175	101,159	1,065,925	129,474	1,563,633
6月	24,561,615	1,577,545	47,224	67,337	1,391,567	71,417	5,691,547
7月	16,432,232	1,514,286	39,967	120,608	1,281,387	72,325	2,559,044
8月	9,396,729	1,419,182	39,086	105,113	1,187,091	87,891	2,594,427
9月	12,172,760	1,442,625	46,383	86,046	1,192,525	117,672	4,899,981
10月	10,295,086	1,530,952	41,924	114,656	1,294,164	80,207	4,053,162
11月	10,205,070	1,434,634	45,631	97,440	1,157,304	134,257	2,002,371
12月	25,665,293	2,368,427	74,939	187,386	1,979,941	126,160	2,075,254

# 收支(續1)

出

單位：新臺幣千元

支		出				
文化支出		經濟發展支出				
教育支出	文化支出	合計	農業支出	工業支出	交通支出	其他經濟服務支出
32,782,791	1,193,589	9,747,461	2,441,177	389,948	6,397,530	518,806
41,184,545	1,318,732	10,544,777	3,495,152	440,462	5,979,163	630,000
36,819,249	2,142,705	17,363,122	4,269,499	606,619	11,333,880	1,153,124
38,808,701	2,888,931	16,687,779	3,954,714	490,693	11,595,642	646,729
40,515,901	3,700,426	23,763,413	4,346,589	8,676,121	9,986,540	754,162
8,292,120	125,874	928,270	188,844	92,452	590,414	56,560
2,949,933	132,161	426,721	172,000	44,100	142,368	68,252
2,857,375	425,790	785,907	165,977	38,259	533,651	48,020
3,652,386	341,269	4,089,805	276,630	36,936	3,721,892	54,347
1,405,488	158,144	604,379	271,035	41,186	251,429	40,729
5,496,156	195,392	9,727,614	268,265	8,122,969	1,292,968	43,412
2,088,628	470,416	909,475	334,043	38,607	486,262	50,563
2,325,509	268,919	852,036	367,876	45,890	388,899	49,371
4,718,344	181,637	923,792	324,208	34,523	520,050	45,011
3,760,523	292,638	1,208,773	523,588	38,525	551,949	94,711
1,642,655	359,716	839,319	367,124	47,325	363,145	61,724
1,326,785	748,469	2,467,321	1,086,997	95,348	1,143,515	141,462

表1、新北市公庫

## 2. 支

年度別 及月別	本 年 度							
	社會福利支出						社區發展及環	
	合計	社會保險 支出	社會救助 支出	福利服務 支出	國民就業 支出	醫療保健 支出	合計	社區發展 支出
98年度	11,763,539	1,199,199	3,419,544	5,970,749	59,949	1,114,099	6,717,378	377,365
99年度	14,581,269	1,349,187	4,017,433	8,117,974	61,351	1,035,324	7,075,223	518,519
100年度	31,395,336	1,304,309	3,961,913	24,741,117	79,579	1,308,416	12,977,410	426,125
101年度	30,333,410	1,160,217	4,152,135	23,637,913	88,433	1,294,711	10,026,048	486,856
102年度	20,840,706	693,571	5,651,121	12,820,261	90,796	1,584,957	10,271,356	486,132
1月	2,808,953	-	443,377	2,314,402	12,151	39,023	764,072	39,003
2月	1,062,940	51,500	404,529	287,006	7,279	312,625	810,325	25,212
3月	2,457,812	55,248	1,382,520	973,438	2,886	43,718	521,299	32,139
4月	1,496,076	55,062	344,089	1,031,226	4,644	61,055	656,494	48,388
5月	1,975,189	54,811	512,035	1,270,609	5,423	132,310	899,686	32,750
6月	2,032,655	54,759	619,980	1,259,392	5,255	93,268	565,573	40,772
7月	1,371,407	71,791	231,907	844,105	5,355	218,250	808,722	30,713
8月	1,320,379	53,454	192,671	987,685	6,024	80,547	746,237	28,805
9月	2,470,481	53,590	479,533	1,841,818	6,743	88,797	689,486	36,369
10月	1,454,535	79,069	562,012	661,987	8,101	143,365	707,399	27,055
11月	849,147	49,949	203,777	477,610	8,214	109,598	858,137	44,242
12月	1,541,131	114,339	274,690	870,982	18,720	262,399	2,243,927	100,686



收支(續2完)

出

單位：新臺幣千元

支 出						以前年度 支出	預算外 支出	公庫 結存
境保護支出	退休撫卹 支出	警政支出	債務支出	其他支出	債務還本 支出			
6,340,013	9,489,745	9,404,875	994,999	762,173	32,953,883	11,351,884	1,564,481	- 36,272,627
6,556,705	2,544,539	9,694,781	1,577,593	430,661	30,645,650	8,296,462	2,817,530	- 35,031,634
12,551,285	11,854,656	9,933,418	1,226,126	1,061,374	38,918,820	9,951,781	2,299,221	- 1,103,515
9,539,193	12,499,524	10,089,139	544,874	1,530,917	9,563,827	6,278,760	1,780,000	- 5,254,259
9,785,225	11,879,980	10,147,661	715,934	1,688,221	43,115,000	5,795,043	925,396	- 5,539,048
725,068	3,863,111	1,545,172	-	63,871	-	11,271	1,017,890	- 82,363
785,113	407,661	1,006,339	79,898	83,144	5,000,000	432,054	979,497	- 243,042
489,161	308,703	714,656	37,436	134,743	-	831,102	1,274,092	- 1,813,223
608,106	137,162	792,726	101,750	80,328	13,015,000	686,512	1,705,897	- 628,507
866,936	894,542	800,435	33,763	79,991	4,000,000	524,555	714,319	- 573,622
524,802	567,737	677,969	32,793	40,927	2,200,000	526,557	920,696	- 399,766
778,010	4,055,262	744,821	30,601	95,143	4,100,000	635,911	392,440	- 204,539
717,432	1,103,919	784,330	36,279	89,253	-	445,656	5,032	- 308,528
653,117	209,144	733,808	32,961	160,745	-	371,456	238,281	- 407,976
680,343	101,409	797,830	80,559	156,527	-	498,344	294,403	- 12,069
813,895	95,812	758,749	36,115	151,049	2,600,000	554,057	25,679	- 308,306
2,143,242	135,518	790,826	213,781	552,502	12,200,000	277,569	799,038	- 5,539,048

表2、新北市各機關年度預算

年度別 及月別	總計		稅課			
			合計		遺產及 贈與稅	
	年度預算數 及各月分配數	收入數	年度預算數 及各月分配數	收入數	年度預算數 及各月分配數	收入數
100年度	140,603,341	139,432,669	66,224,500	70,124,043	1,300,940	1,630,211
101年度	138,722,549	127,621,570	74,242,481	74,382,867	1,512,000	1,721,060
102年度	133,666,362	133,572,684	76,782,761	84,976,942	1,725,000	2,177,337
1月	12,442,980	13,009,135	6,603,610	6,656,687	89,452	89,452
2月	3,694,629	3,857,875	1,745,156	3,306,712	143,750	87,137
3月	7,915,748	7,350,551	4,640,548	4,957,560	143,750	91,006
4月	22,232,778	9,824,904	8,954,106	7,178,281	143,750	198,531
5月	15,790,528	17,227,057	11,814,145	13,285,982	143,750	258,984
6月	10,476,381	20,211,164	7,454,829	9,182,301	143,750	100,323
7月	9,334,857	10,985,073	4,063,477	5,492,925	143,750	305,622
8月	7,173,425	5,829,927	4,034,548	4,201,148	143,750	120,056
9月	6,458,173	7,508,874	4,290,988	4,923,180	143,750	236,779
10月	7,441,733	8,840,929	4,365,661	4,927,790	143,750	267,341
11月	13,327,358	11,007,982	10,914,276	9,074,882	143,750	209,068
12月	17,377,774	17,919,216	7,901,417	11,789,495	198,048	213,037

資料來源：1.根據本局財稅管理科公務統計報表「新北市公庫收支」及本府主計處「總會計報告」編製。

2.因四捨五入關係，各表細項加總與總數未盡相同。

# 收入情形－按來源別分

單位：新臺幣千元

收入					
印花稅		使用 牌照稅		房屋稅	
年度預算數 及各月分配數	收入數	年度預算數 及各月分配數	收入數	年度預算數 及各月分配數	收入數
<b>994,424</b>	<b>982,988</b>	<b>7,659,538</b>	<b>7,680,118</b>	<b>8,383,853</b>	<b>8,937,390</b>
<b>1,059,629</b>	<b>1,061,552</b>	<b>7,914,000</b>	<b>7,855,144</b>	<b>8,843,000</b>	<b>9,683,879</b>
<b>1,080,000</b>	<b>1,132,703</b>	<b>7,900,000</b>	<b>8,027,092</b>	<b>9,700,000</b>	<b>9,717,778</b>
104,810	83,805	132,900	101,082	6,105	18,044
53,417	37,888	95,100	85,680	11,049	9,629
110,589	116,948	444,300	143,117	14,448	26,989
60,528	63,577	4,561,200	3,234,730	242,720	49,993
116,504	138,645	1,991,100	3,974,174	5,818,882	4,744,979
75,796	52,113	115,600	119,901	3,296,859	4,514,849
132,133	137,825	105,700	88,235	73,458	3,996,339
65,855	65,470	114,300	75,732	61,894	3,853,460
113,296	139,015	45,500	55,887	77,593	52,473
61,516	66,282	65,500	41,907	42,561	41,788
115,470	135,028	78,000	76,793	24,435	21,661
70,086	96,108	150,800	29,855	29,996	94,494

表2、新北市各機關年度預算

年度別 及月別	稅課					
	土地稅				契稅	
	地價稅		土地 增值稅			
	年度預算數 及各月分配數	收入數	年度預算數 及各月分配數	收入數	年度預算數 及各月分配數	收入數
100年度	9,030,765	9,086,423	12,169,266	14,819,316	3,485,337	2,659,194
101年度	9,521,438	9,115,709	16,000,000	16,610,575	3,057,000	2,186,290
102年度	10,260,000	10,305,898	16,200,000	24,158,679	2,200,000	2,840,442
1月	3,419	2,615	1,458,000	1,382,370	220,660	176,157
2月	11,890	3,830	1,134,000	889,770	145,641	84,756
3月	12,724	10,746	1,458,000	2,652,330	179,520	268,816
4月	19,511	9,373	1,458,000	1,717,854	191,180	209,545
5月	17,334	17,257	1,134,000	1,967,321	233,641	256,753
6月	15,748	12,949	1,296,000	2,036,734	233,859	212,767
7月	18,138	22,618	1,134,000	1,175,563	179,081	299,368
8月	26,553	27,828	1,134,000	5,315,714	210,979	299,999
9月	26,692	32,491	1,458,000	2,052,153	148,940	206,553
10月	164,875	136,497	1,458,000	2,023,554	152,242	216,732
11月	6,657,025	3,891,047	1,458,000	2,322,108	160,380	272,283
12月	3,286,091	6,138,646	1,620,000	2,974,333	143,877	336,713

收入情形－按來源別分(續1)

單位：新臺幣千元

收入					
娛樂稅		統籌 分配稅		菸酒稅	
年度預算數 及各月分配數	收入數	年度預算數 及各月分配數	收入數	年度預算數 及各月分配數	收入數
<b>289,805</b>	<b>235,414</b>	<b>21,417,179</b>	<b>22,845,415</b>	<b>1,493,393</b>	<b>1,247,573</b>
<b>244,843</b>	<b>216,217</b>	<b>24,590,568</b>	<b>24,681,802</b>	<b>1,500,003</b>	<b>1,250,638</b>
<b>300,000</b>	<b>230,167</b>	<b>25,914,067</b>	<b>25,102,700</b>	<b>1,503,694</b>	<b>1,284,146</b>
25,001	16,399	4,563,263	4,786,764	-	-
25,001	17,187	-	1,968,534	125,308	122,300
25,001	20,572	2,126,908	1,504,735	125,308	122,300
25,001	19,298	2,126,908	1,568,367	125,308	107,012
25,001	17,637	2,208,625	1,803,220	125,308	107,012
25,001	19,340	2,126,908	2,006,314	125,308	107,012
25,001	20,211	2,126,908	1,675,969	125,308	122,300
25,001	21,195	2,126,908	2,006,314	125,308	122,300
25,001	19,214	2,126,908	2,006,314	125,308	122,300
25,001	17,802	2,126,908	1,993,588	125,308	122,300
25,001	18,040	2,126,908	2,006,554	125,308	122,300
24,989	23,272	2,126,915	1,776,025	250,615	107,012

表2、新北市各機關年度預算

年度別 及月別	工程受益費 收入		罰款及賠償 收入		規費收入	
	年度預算數 及各月分配數	收入數	年度預算數 及各月分配數	收入數	年度預算數 及各月分配數	收入數
100年度	-	7,438	2,940,904	2,127,633	3,583,158	3,772,668
101年度	-	6,455	3,937,597	2,193,888	3,323,083	3,297,142
102年度	-	5,737	3,972,421	2,839,783	3,197,906	3,741,833
1月	-	486	73,284	69,741	244,259	207,794
2月	-	40	317,537	195,174	208,988	212,815
3月	-	267	327,013	170,444	255,302	238,178
4月	-	626	328,487	185,507	257,974	292,338
5月	-	774	330,361	181,967	299,733	411,387
6月	-	682	340,669	400,058	260,119	334,174
7月	-	405	334,768	182,212	259,794	329,650
8月	-	157	338,819	254,218	293,340	293,401
9月	-	581	339,119	194,406	260,932	271,756
10月	-	1,242	342,816	175,473	258,632	324,216
11月	-	239	365,155	235,527	272,232	323,027
12月	-	237	534,393	595,055	326,606	503,097

收入情形－按來源別分(續2)

單位：新臺幣千元

財產收入					
合計		財產孳息		廢舊物資售價	
年度預算數 及各月分配數	收入數	年度預算數 及各月分配數	收入數	年度預算數 及各月分配數	收入數
<b>760,260</b>	<b>742,505</b>	<b>482,887</b>	<b>479,780</b>	<b>23,386</b>	<b>39,187</b>
<b>3,387,757</b>	<b>1,299,137</b>	<b>624,209</b>	<b>658,700</b>	<b>22,518</b>	<b>71,256</b>
<b>13,163,697</b>	<b>9,328,965</b>	<b>924,910</b>	<b>933,097</b>	<b>26,465</b>	<b>81,151</b>
37,203	32,857	36,954	30,154	249	1,873
79,622	79,887	76,822	78,011	2,800	2,706
45,189	38,194	44,817	33,831	372	2,065
10,128,641	57,272	38,772	52,116	532	2,129
63,382	98,375	63,014	37,626	368	13,923
115,070	8,214,005	105,357	76,674	9,713	18,923
54,729	109,349	44,162	90,524	567	5,020
276,539	359,360	276,201	288,818	338	2,834
42,411	42,735	41,820	35,151	591	6,001
65,396	73,880	60,673	33,907	4,723	1,387
35,101	46,002	34,738	41,079	363	4,648
2,220,418	177,047	101,581	135,205	5,852	19,641

表2、新北市各機關年度預算

年度別 及月別	財產收入					
	財產售價(資本門)		財產作價(資本門)		資本收回(資本門)	
	年度預算數 及各月分配數	收入數	年度預算數 及各月分配數	收入數	年度預算數 及各月分配數	收入數
100年度	200,390	162,045	47,004	47,003	6,593	14,490
101年度	2,520,325	317,437	220,705	251,744	-	-
102年度	2,122,985	225,380	10,089,337	8,089,337	-	-
1月	-	830	-	-	-	-
2月	-	830	-	-	-	-
3月	-	-	-	2,298	-	-
4月	-	3,027	10,089,337	-	-	-
5月	-	49,124	-	2,298	-	-
6月	-	29,071	-	8,089,337	-	-
7月	10,000	13,805	-	-	-	-
8月	-	67,708	-	-	-	-
9月	-	1,583	-	-	-	-
10月	-	38,586	-	-	-	-
11月	-	275	-	-	-	-
12月	2,112,985	22,201	-	-	-	-



### 收入情形－按來源別分(續3)

單位：新臺幣千元

營業盈餘及事業收入							
合計		營業基金盈餘		作業賸餘		投資收益	
年度預算數 及各月分配數	收入數	年度預算數 及各月分配數	收入數	年度預算數 及各月分配數	收入數	年度預算數 及各月分配數	收入數
13,804,735	11,110,399	-	-	13,563,389	10,854,400	241,346	255,999
9,365,330	8,398,356	-	8,398,356	9,365,330	-	-	-
4,453,516	1,465,729	-	-	4,433,569	1,254,185	19,947	211,544
-	-	-	-	-	-	-	-
-	-	-	-	-	-	-	-
-	-	-	-	-	-	-	-
-	645	-	645	-	-	-	-
-	3,210	-	3,210	-	-	-	-
-	330	-	3,855	-	4,185	-	-
1,252,055	-	-	-	1,252,055	-	-	-
-	-	-	-	-	-	-	-
-	-	-	-	-	-	-	-
19,947	1,461,544	-	-	-	1,250,000	19,947	211,544
-	-	-	-	-	-	-	-
3,181,514	-	-	-	3,181,514	-	-	-

表2、新北市各機關年度預算

年度別 及月別	補助及協助收入					
	合計		補助收入		協助收入	
	年度預算數 及各月分配數	收入數	年度預算數 及各月分配數	收入數	年度預算數 及各月分配數	收入數
100年度	47,995,690	44,682,610	47,995,690	44,682,610	-	-
101年度	38,110,139	30,496,777	38,110,139	30,496,777	-	-
102年度	26,964,475	26,075,280	26,964,475	26,075,280	-	-
1月	4,481,330	5,286,406	4,481,330	5,286,406	-	-
2月	1,220,717	278,055	1,220,717	1,919,347	-	2,197,402
3月	2,516,566	1,651,496	2,516,566	3,848,898	-	2,197,402
4月	1,977,213	801,994	1,977,213	801,994	-	-
5月	3,177,234	2,996,190	3,177,234	2,996,190	-	-
6月	2,183,701	1,926,513	2,183,701	1,926,513	-	-
7月	2,207,127	3,774,570	2,207,127	3,774,570	-	-
8月	2,100,641	967,189	2,100,641	967,189	-	-
9月	1,412,504	1,900,668	1,412,504	1,900,668	-	-
10月	1,771,779	1,723,209	1,771,779	1,723,209	-	-
11月	1,627,044	879,208	1,627,044	879,208	-	-
12月	2,288,619	3,889,781	2,288,619	3,889,781	-	-

收入情形－按來源別分(續4完)

單位：新臺幣千元

捐獻及贈與 收入		自治稅捐 收入		其他收入	
年度預算數 及各月分配數	收入數	年度預算數 及各月分配數	收入數	年度預算數 及各月分配數	收入數
<b>1,162,922</b>	<b>1,904,813</b>	-	<b>19,678</b>	<b>4,131,172</b>	<b>4,940,881</b>
<b>1,157,092</b>	<b>862,364</b>	-	<b>1,003</b>	<b>5,199,070</b>	<b>6,683,581</b>
<b>1,401,237</b>	<b>773,945</b>	-	<b>2,860</b>	<b>3,730,350</b>	<b>4,361,610</b>
-	434,455	-	-	1,003,294	320,708
25,048	255,889	-	1,210	97,561	39,871
24,442	78,899	-	300	106,690	215,212
3,236	1,761	-	150	583,122	1,306,330
200	29,711	-	150	105,474	219,308
1,220	2,893	-	150	120,774	150,057
467,182	870	-	150	695,726	1,094,943
13,200	1,591	-	150	116,339	247,287
200	232	-	150	112,020	175,166
77,351	28,795	-	150	540,152	124,630
10,286	254,723	-	150	103,265	194,224
778,872	195,906	-	150	145,936	768,448

表3、新北市各機關年度預算

年度別 及月別	總計		政權行使支出		行政
	年度預算數 及各月分配數	支付數	年度預算數 及各月分配數	支付數	年度預算數 及各月分配數
100年度	155,203,341	140,980,453	698,616	586,844	1,469,906
101年度	157,448,778	143,219,778	680,216	570,988	1,585,885
102年度	155,416,362	142,811,768	667,791	577,301	1,361,876
1月	26,328,849	20,544,730	114,112	70,433	172,873
2月	9,233,696	8,437,436	47,788	37,148	67,914
3月	10,444,373	9,733,629	48,134	41,048	68,973
4月	24,074,555	12,883,269	49,353	46,341	122,643
5月	12,512,600	8,195,352	56,017	47,175	119,799
6月	12,422,200	20,914,362	52,628	47,225	78,480
7月	11,933,405	12,088,761	50,078	39,967	113,826
8月	9,389,415	8,946,040	49,164	39,085	123,305
9月	11,251,878	11,563,023	51,241	46,383	90,632
10月	9,777,629	10,091,145	55,789	41,924	125,998
11月	7,558,419	7,025,334	50,848	45,632	114,423
12月	9,287,790	12,388,686	40,639	74,940	167,751

資料來源：1.根據本局庫款支付科公務統計報表「新北市政府各機關年度預算支用情形—按政事別分」編製。

2.預算數與分配數之差額係第一與第二預備金及其他支出之未分配數。

3.因四捨五入關係，各表細項加總與總數未盡相同。

# 支用情形—按政事別分

單位：新臺幣千元

支出	民政支出		財務支出		教育支出	
	年度預算數 及各月分配數	支付數	年度預算數 及各月分配數	支付數	年度預算數 及各月分配數	支付數
<b>1,275,556</b>	<b>15,024,270</b>	<b>13,138,295</b>	<b>1,314,826</b>	<b>1,206,364</b>	<b>37,277,053</b>	<b>36,819,249</b>
<b>1,401,554</b>	<b>18,855,208</b>	<b>16,512,092</b>	<b>1,469,751</b>	<b>1,325,824</b>	<b>39,073,922</b>	<b>38,808,701</b>
<b>1,228,245</b>	<b>18,065,271</b>	<b>16,164,600</b>	<b>1,379,182</b>	<b>1,318,023</b>	<b>40,768,557</b>	<b>40,515,901</b>
120,012	2,921,381	1,799,603	231,576	163,240	8,319,753	8,292,120
72,272	1,404,815	1,278,813	99,817	90,081	2,994,850	2,949,933
71,890	1,241,054	1,306,677	145,396	70,294	3,164,882	2,857,375
84,326	1,456,770	1,229,602	79,324	175,004	3,647,766	3,652,386
101,159	1,295,538	1,065,925	138,834	129,474	3,421,083	1,405,488
67,337	1,686,964	1,391,567	87,381	71,417	3,538,233	5,496,156
120,608	1,502,657	1,281,387	100,279	72,325	2,034,120	2,088,628
105,113	1,362,670	1,187,092	86,627	87,891	3,233,416	2,325,509
86,045	1,471,784	1,192,525	118,441	117,672	4,281,234	4,718,344
114,656	1,305,726	1,294,165	79,027	80,207	3,365,931	3,760,523
97,441	1,162,185	1,157,305	124,559	134,257	1,892,391	1,642,655
187,385	1,292,113	1,979,941	89,721	126,161	874,897	1,326,785

表3、新北市各機關年度預算

年度別 及月別	文化支出		農業支出		工業
	年度預算數 及各月分配數	支付數	年度預算數 及各月分配數	支付數	年度預算數 及各月分配數
100年度	2,592,282	2,142,705	5,006,652	4,269,499	733,054
101年度	3,321,283	2,888,932	4,657,259	3,954,714	688,003
102年度	3,997,170	3,700,426	4,823,439	4,346,589	10,688,252
1月	358,273	125,875	434,941	188,844	122,804
2月	249,458	132,161	308,069	172,000	36,536
3月	340,063	425,790	280,353	165,977	38,811
4月	410,618	341,269	445,739	276,630	10,132,307
5月	394,854	158,145	381,756	271,036	44,479
6月	313,944	195,392	526,757	268,266	59,863
7月	231,213	470,416	442,369	334,044	45,719
8月	240,456	268,918	344,593	367,876	59,704
9月	282,676	181,637	421,994	324,208	45,095
10月	388,172	292,639	383,449	523,589	44,606
11月	451,530	359,716	338,830	367,124	46,839
12月	340,883	748,469	513,097	1,086,997	33,652

# 支用情形－按政事別分(續1)

單位：新臺幣千元

支出	交通支出		其他經濟服務支出		社會保險支出	
	年度預算數 及各月分配數	支付數	年度預算數 及各月分配數	支付數	年度預算數 及各月分配數	支付數
<b>606,619</b>	<b>13,526,338</b>	<b>11,333,880</b>	<b>1,523,356</b>	<b>1,153,124</b>	<b>1,362,298</b>	<b>1,304,309</b>
<b>490,693</b>	<b>13,603,741</b>	<b>11,595,642</b>	<b>941,821</b>	<b>646,729</b>	<b>1,377,647</b>	<b>1,160,217</b>
<b>8,676,121</b>	<b>11,504,413</b>	<b>9,986,540</b>	<b>915,362</b>	<b>754,162</b>	<b>734,400</b>	<b>693,571</b>
92,452	1,292,080	590,414	100,003	56,560	56,900	-
44,100	496,041	142,368	64,439	68,252	55,800	51,500
38,259	315,151	533,651	54,859	48,020	55,800	55,248
36,936	3,546,707	3,721,891	59,489	54,347	55,800	55,062
41,186	321,342	251,429	45,285	40,729	75,800	54,811
8,122,968	1,150,743	1,292,969	52,294	43,412	55,800	54,759
38,608	586,373	486,262	64,427	50,562	55,800	71,791
45,890	761,424	388,899	85,306	49,371	82,600	53,454
34,523	376,458	520,050	67,469	45,011	55,800	53,590
38,525	762,669	551,948	106,434	94,711	55,800	79,069
47,325	629,531	363,145	81,174	61,725	55,800	49,949
95,347	1,268,529	1,143,515	132,183	141,462	72,700	114,339

表3、新北市各機關年度預算

年度別 及月別	社會救助支出		福利服務支出		國民就
	年度預算數 及各月分配數	支付數	年度預算數 及各月分配數	支付數	年度預算數 及各月分配數
<b>100年度</b>	<b>4,607,351</b>	<b>3,961,913</b>	<b>25,444,810</b>	<b>24,741,117</b>	<b>89,361</b>
<b>101年度</b>	<b>4,240,389</b>	<b>4,152,135</b>	<b>24,029,242</b>	<b>23,637,914</b>	<b>99,441</b>
<b>102年度</b>	<b>5,772,762</b>	<b>5,651,121</b>	<b>13,159,039</b>	<b>12,820,261</b>	<b>100,904</b>
1月	531,868	443,377	2,895,743	2,314,402	20,104
2月	738,023	404,529	456,121	287,007	4,901
3月	1,251,492	1,382,520	1,293,098	973,438	6,104
4月	388,790	344,089	994,994	1,031,226	6,292
5月	594,875	512,035	1,259,633	1,270,609	7,296
6月	683,439	619,980	1,792,125	1,259,393	6,673
7月	266,959	231,907	984,580	844,105	7,856
8月	260,725	192,671	759,936	987,685	7,327
9月	490,756	479,533	1,271,162	1,841,818	8,827
10月	386,927	562,012	578,648	661,987	8,696
11月	144,656	203,777	492,292	477,610	7,513
12月	58,252	274,690	383,615	870,982	9,315



## 支用情形－按政事別分(續2)

單位：新臺幣千元

業支出	醫療保健支出		社區發展支出		環境保護支出	
	年度預算數 及各月分配數	支付數	年度預算數 及各月分配數	支付數	年度預算數 及各月分配數	支付數
<b>79,579</b>	<b>1,440,172</b>	<b>1,308,416</b>	<b>629,350</b>	<b>426,125</b>	<b>15,620,135</b>	<b>12,551,285</b>
<b>88,433</b>	<b>1,441,649</b>	<b>1,294,712</b>	<b>564,778</b>	<b>486,855</b>	<b>12,903,921</b>	<b>9,539,193</b>
<b>90,796</b>	<b>1,641,942</b>	<b>1,584,957</b>	<b>570,348</b>	<b>486,132</b>	<b>11,009,377</b>	<b>9,785,225</b>
12,151	326,325	39,023	59,988	39,003	1,313,590	725,069
7,279	102,547	312,626	35,479	25,212	496,966	785,113
2,886	48,601	43,719	48,429	32,139	586,544	489,160
4,644	118,643	61,055	47,818	48,387	960,911	608,106
5,423	102,313	132,310	38,896	32,750	663,404	866,936
5,255	62,735	93,268	95,745	40,772	742,936	524,802
5,355	255,826	218,250	44,459	30,712	998,796	778,010
6,023	83,855	80,546	41,089	28,805	741,085	717,432
6,743	122,120	88,797	47,426	36,369	880,995	653,117
8,101	134,582	143,365	42,258	27,055	840,968	680,343
8,214	107,575	109,598	36,919	44,243	865,224	813,894
18,720	175,820	262,400	49,912	100,685	1,914,138	2,143,242

表3、新北市各機關年度預算

年度別 及月別	退休撫卹支出		警政支出	
	年度預算數 及各月分配數	支付數	年度預算數 及各月分配數	支付數
100年度	11,935,002	11,854,656	11,026,404	9,933,418
101年度	12,562,731	12,499,524	11,599,501	10,089,139
102年度	12,990,058	11,879,980	11,113,927	10,147,661
1月	4,438,864	3,863,111	2,423,499	1,545,172
2月	615,704	407,661	762,427	1,006,339
3月	479,651	308,703	762,757	714,656
4月	573,420	137,162	792,458	792,726
5月	2,574,420	894,542	805,227	800,435
6月	450,420	567,737	822,458	677,969
7月	3,093,813	4,055,262	914,261	744,821
8月	90,420	1,103,919	824,811	784,330
9月	60,420	209,144	853,428	733,809
10月	50,237	101,409	838,190	797,830
11月	6,382	95,812	750,596	758,750
12月	556,307	135,518	561,900	790,826

支用情形－按政事別分(續3完)

單位：新臺幣千元

債務付息支出		第二預備金		其他支出	
年度預算數 及各月分配數	支付數	年度預算數 及各月分配數	支付數	年度預算數 及各月分配數	支付數
<b>1,228,064</b>	<b>1,226,126</b>	<b>118,498</b>	-	<b>2,535,543</b>	<b>1,061,374</b>
<b>1,060,119</b>	<b>544,874</b>	<b>300,000</b>	-	<b>2,392,271</b>	<b>1,530,917</b>
<b>792,999</b>	<b>715,934</b>	<b>111,755</b>	-	<b>3,247,539</b>	<b>1,688,221</b>
40,000	-	-	-	154,172	63,871
64,000	79,898	-	-	132,002	83,144
50,000	37,436	-	-	164,221	134,743
80,000	101,750	-	-	104,713	80,328
50,000	33,763	-	-	121,750	79,991
50,000	32,793	-	-	112,581	40,927
50,000	30,601	-	-	89,994	95,143
70,000	36,279	-	-	80,902	89,252
150,000	32,961	-	-	103,920	160,745
108,999	80,559	-	-	114,524	156,527
40,000	36,115	-	-	159,153	151,050
40,000	213,781	-	-	712,366	552,501

表4、新北市公庫現金收支—收入

單位：新臺幣千元

年度別 及月別	年度預算內收入數		實收佔 預算(分配) 數百分比	補收 以前年度數	預算外收入數	現金收入總計
	年度預算數 及各月分配數	實收數				
100年度	189,803,341	141,232,669	74%	4,466,095	41,481,188	187,179,952
101年度	175,548,777	127,621,570	73%	2,084,536	33,934,033	163,640,139
102年度	201,216,362	182,959,084	91%	3,246,554	4,875,567	191,081,204
1月	12,442,980	13,009,135	105%	942,158	2,285,975	16,237,269
2月	3,694,629	8,857,875	240%	413,199	3,944,322	13,215,397
3月	7,915,748	8,350,551	105%	233,407	-1,349,585	7,234,373
4月	22,232,778	22,324,904	100%	45,294	3,693,402	26,063,600
5月	15,790,528	17,227,054	109%	157,026	-3,894,970	13,489,111
6月	10,476,381	24,411,164	233%	220,530	103,777	24,735,471
7月	9,334,857	14,585,073	156%	711,291	1,740,174	17,036,537
8月	7,173,425	9,129,927	127%	47,572	-293,837	8,883,661
9月	6,458,173	10,295,274	159%	281,942	1,496,097	12,073,312
10月	7,441,733	13,840,929	186%	289,959	-3,415,757	10,715,131
11月	13,327,358	11,007,982	83%	334,690	-1,457,976	9,884,696
12月	17,377,774	29,919,216	172%	-430,515	2,023,946	31,512,647

資料來源：1.根據本局財稅管理科公務統計報表「新北市市庫現金收支」編製。

2.年度預算數及實收數含融資調度數。

3.因四捨五入關係，各表細項加總與總數未盡相同。

表5、新北市公庫現金收支—支出

單位：新臺幣千元

年度別 及月別	年度預算內支付數		實收佔 預算(分配) 數百分比	補付 以前年度數	預算外墊付數	現金支出總計
	年度預算數 及各月分配數	實付數				
100年度	189,803,341	172,159,489	91%	17,691,565	-2,299,221	187,551,833
101年度	175,548,777	143,219,782	82%	6,278,760	7,783,822	157,282,365
102年度	201,216,362	185,926,768	92%	5,795,043	-925,396	190,796,415
1月	26,328,849	20,544,730	78%	11,271	1,017,889	21,573,890
2月	9,233,696	13,437,436	146%	432,054	-979,498	12,889,992
3月	10,444,373	9,733,629	93%	831,102	-1,274,093	9,290,638
4月	24,074,555	25,898,269	108%	686,512	-1,705,897	24,878,884
5月	12,512,600	12,195,352	97%	524,555	714,319	13,434,226
6月	12,422,200	23,114,362	186%	526,557	920,696	24,561,615
7月	11,933,405	16,188,761	136%	635,911	-392,440	16,432,232
8月	9,389,415	8,946,040	95%	445,656	5,032	9,396,729
9月	11,251,878	11,563,023	103%	371,456	238,280	12,172,760
10月	9,777,629	10,091,145	103%	498,344	-294,403	10,295,086
11月	7,558,419	9,625,334	127%	554,057	25,679	10,205,070
12月	9,287,790	24,588,686	265%	277,569	799,038	25,665,293

資料來源：1.根據本局財稅管理科公務統計報表「新北市市庫現金收支」編製。

2.年度預算數及實收數含融資調度數。

3.因四捨五入關係，各表細項加總與總數未盡相同。

表6、新北市公庫集中支付收辦憑單件數

單位：件

年度別 及月別	總計	合格憑單				退件憑單
		小計	付款憑單	轉帳憑單	支出收回書 (含支票 註銷)	
<b>100年度</b>	<b>166,750</b>	<b>166,743</b>	<b>155,584</b>	<b>939</b>	<b>10,220</b>	<b>7</b>
<b>101年度</b>	<b>234,101</b>	<b>234,096</b>	<b>218,466</b>	<b>1,067</b>	<b>14,563</b>	<b>5</b>
<b>102年度</b>	<b>315,446</b>	<b>315,443</b>	<b>301,071</b>	<b>718</b>	<b>13,654</b>	<b>3</b>
1月	11,567	11,567	10,560	2	1,005	-
2月	13,177	13,177	12,541	19	617	-
3月	21,653	21,653	20,733	38	882	-
4月	23,107	23,106	22,164	41	901	1
5月	26,569	26,569	25,697	31	841	-
6月	24,478	24,478	23,732	41	705	-
7月	27,302	27,301	26,278	38	985	1
8月	22,904	22,904	22,008	34	862	-
9月	24,724	24,723	23,811	37	875	1
10月	28,992	28,992	27,793	62	1,137	-
11月	28,793	28,793	27,683	64	1,046	-
12月	62,180	62,180	58,071	311	3,798	-

資料來源：根據本局庫款支付科公務統計報表「新北市市庫集中支付收辦憑單件數」編製。

表7、新北市各信用合作社存放款餘額

單位：新臺幣千元

年度別 及社別	社數	存 款 餘 額					放 款 餘 額		
		小計	支票	活 期	定 期	儲蓄存款	小計	無擔保	擔 保
100年度	2	79,656,635	-	8,810,378	5,499,011	65,347,246	41,361,547	394,873	40,966,674
101年度	2	81,845,911	804,565	8,677,504	5,705,256	66,658,586	45,014,427	499,633	44,514,794
102年度	2	86,265,141	683,071	9,890,782	6,392,523	69,298,765	49,526,139	597,893	48,928,246
淡水第一信用合作社		67,808,792	520,125	8,354,758	5,034,204	53,899,705	38,149,899	247,644	37,902,255
新北市淡水信用合作社		18,456,349	162,946	1,536,024	1,358,319	15,399,060	11,376,240	350,249	11,025,991

資料來源：根據本局菸酒金融科公務統計報表「新北市各信用合作社存放款餘額」編製。

表8、新北市市有

年度別及 項目別	總 計	土 地	土地改良物	房屋 建築及設備
100年度	566,096,061	454,850,055	6,573,044	64,260,171
101年度	570,654,457	454,458,962	6,878,380	67,793,352
102年度	605,197,861	487,325,641	7,103,495	66,265,834
公務用財產	216,788,296	119,443,010	2,521,208	52,054,459
公共用財產	358,557,763	339,518,592	4,582,287	12,748,737
事業用財產	25,000	-	-	-
非公用財產	29,826,803	28,364,039	-	1,462,638

資料來源：根據本局公用財產管理科公務統計報表「新北市市有財產總目錄」編製。



# 財產總目錄

單位：新臺幣千元

機械及設備	交通及運輸設備	雜項設備	有價證券	權利	其他
16,926,605	12,337,774	9,034,463	2,100,347	13,602	-
17,521,308	12,856,126	9,034,093	2,098,633	13,602	-
18,927,143	13,224,961	10,240,107	2,097,078	13,602	-
18,243,631	13,053,674	9,397,748	2,072,078	2,487	-
683,512	171,263	842,257	-	11,115	-
-	-	-	25,000	-	-
-	24	102	-	-	-

表9、新北市政府公務用、公共用

項目		截至101年12月31日止				102	
		筆(棟)數	面積	帳列價值	帳列價值 (土地依102 年度公告地 價調整後金 額填列)	清理收	
						筆(棟)數	面積
合計	土地	642	378,733	761,247	756,148	94	41,604
	房屋	13	906	2,249	2,249	7	450
公務用 財產	土地	11	1,706	51,626	46,834	10	1,292
	房屋	7	434	1,782	1,782	3	116
公共用 財產	土地	32	6,131	20,840	21,625	1	875
	房屋	3	212	345	345	2	107
非公用 財產	土地	599	370,896	688,780	687,689	83	39,437
	房屋	3	260	121	121	2	227

資料來源：根據本局公用財產管理科報審計部新北市審計處之「地方政府公務用、公共用及非公用被占用房地清理情形表」編製。

# 及非公用被占用房地清理情形表

單位：筆、棟、平方公尺、千元

年度							
回(減少)		增加			期末(12月31日)		
帳列價值	公告現值	筆(棟)數	面積	帳列價值	筆(棟)數	面積	帳列價值
164,570	652,525	294	172,862	263,734	842	509,991	855,312
283	-	57	5,570	19,813	63	6,027	21,779
3,324	14,784	32	6,640	63,107	33	7,055	106,617
166	-	12	364	362	16	683	1,978
7,357	36,695	91	43,252	112,303	122	48,508	126,571
81	-	-	-	-	1	105	265
153,889	601,046	171	122,969	88,324	687	454,428	622,124
36	-	45	5,206	19,451	46	5,239	19,536