

111 年新北市政府財政局 性別統計圖像

新北市政府財政局 編印

中華民國 112 年 5 月

凡 例

- 一、本圖像編印之目的，旨在報導本局有關性別議題之統計數據，俾提供施政考核及釐定施政計畫之參考。
- 二、本圖像各項資料，係根據本局性別統計指標加以整編而成，資料來源分別註明於各表之下，以利參考。
- 三、本圖像資料統計時間自民國 107 年至 111 年止，惟「新北市裁處網路販售菸酒案件受處分人數」部分舊年度性別統計數據未臻完整，故自該性別指標新增年度起採計。
- 四、本圖像所稱「年度」係指 1 月 1 日至 12 月 31 日動態數字，「年底」係指 12 月 31 日靜態數字。
- 五、本圖像使用符號代表意義如下：
 - 「 - 」無數值或數值無統計，
 - 「…」數值尚未發布，
 - 「--」數值無意義，
 - 「 0 」數值不及半單位，數字前加「-」表示負數。

目 次

一、新北市裁處網路販售菸酒案件受處分人數	1
二、新北市市有非公用不動產承租人數	2
三、新北市政府財政局標購市有不動產得標人數	4
四、新北市政府財政局職員官等	5

一、新北市裁處網路販售菸酒案件受處分人數

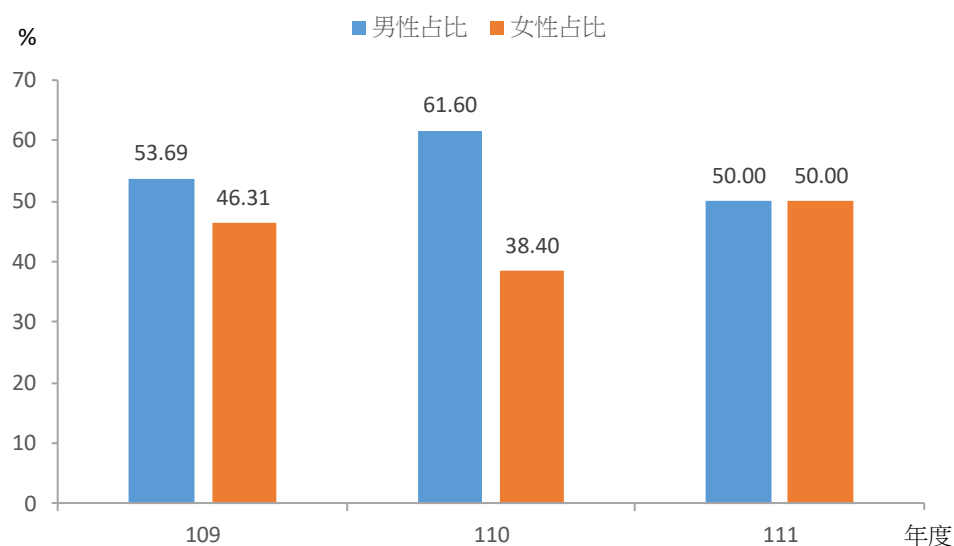
111 年度本市裁處網路販售菸酒案件受處分人數計 64 人，較上年度減少 61 人(-48.80%)，其中男性受處分人數 32 人較上年度減少 45 人(-58.44%)，女性受處分人數 32 人較上年度減少 16 人(-33.33%)。觀察近 3 年本市裁處網路販售菸酒案件受處分人數性別占比增減情形，109 年度男性占比 53.69%較女性占比 46.31%高 7.38 個百分點，111 年度男性與女性占比皆為 50%。

表一 109-111年度新北市裁處網路販售菸酒案件受處分人數

單位：人、%

年度	總計 (1)	男性			女性			占比差異 (3)-(5)
		人數 (2)	較上一年 增減率	占比 (3)=(2)/(1) *100	人數 (4)	較上一年 增減率	占比 (5)=(4)/(1) *100	
109	203	109	-	53.69	94	-	46.31	7.38
110	125	77	-29.36	61.60	48	-48.94	38.40	23.20
111	64	32	-58.44	50.00	32	-33.33	50.00	-

資料來源：新北市政府財政局



圖一 109-111年度新北市裁處網路販售菸酒案件受處分人數

資料來源：新北市政府財政局

二、新北市市有非公用不動產承租人數

(一) 新北市

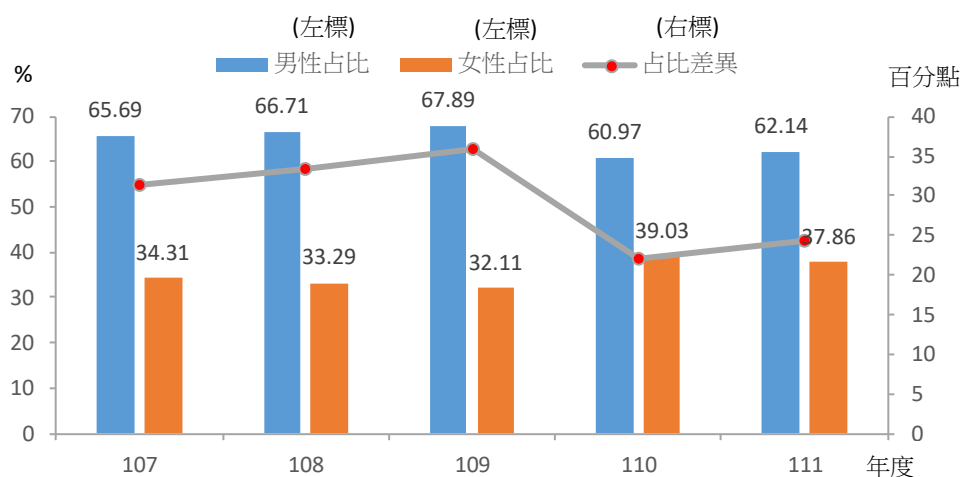
111 年度本市市有非公用不動產承租人數(不動產座落於新北市)計 2,134 人，較上年度減少 141 人(-6.20%)，其中男性承租人數 1,326 人較上年度減少 61 人(-4.40%)，女性承租人數 808 人較上年度減少 80 人(-9.01%)。觀察近 5 年本市市有非公用不動產承租人數(不動產座落於新北市)性別占比增減情形，男性占比高於女性達 20 個百分點以上，107 年度男性占比 65.69%較女性占比 34.31%高 31.38 個百分點，111 年度男性占比減少至 62.14%，而女性占比增加至 37.86%，性別占比差異減少至 24.28 個百分點。

表二 107-111年度新北市市有非公用不動產承租人數—新北市

單位：人、%

年度	總計 (1)	男性			女性			占比差異 (3)-(5)
		人數 (2)	較上一年 增減率	占比 (3)=(2)/(1) *100	人數 (4)	較上一年 增減率	占比 (5)=(4)/(1) *100	
107	819	538	-	65.69	281	-	34.31	31.38
108	766	511	-5.02	66.71	255	-9.25	33.29	33.42
109	788	535	4.70	67.89	253	-0.78	32.11	35.78
110	2,275	1,387	159.25	60.97	888	250.99	39.03	21.94
111	2,134	1,326	-4.40	62.14	808	-9.01	37.86	24.28

資料來源：新北市政府財政局



圖二 107-111年度新北市市有非公用不動產承租人數—新北市

資料來源：新北市政府財政局

(二)非新北市

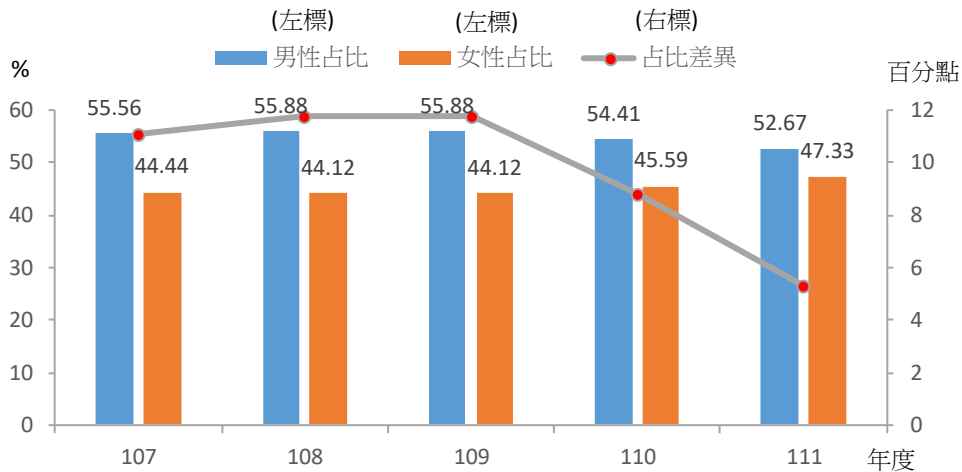
111 年度本市市有非公用不動產承租人數(不動產座落於非新北市)計 393 人，較上年度減少 15 人(-3.68%)，其中男性承租人數 207 人較上年度減少 15 人(-6.76%)，女性承租人數 186 人與上年度相同。觀察近 5 年本市有非公用不動產承租人數(不動產座落於非新北市)性別占比增減情形，男性占比高於女性達 5 個百分點以上，107 年度男性占比 55.56%較女性占比 44.44%高 11.12 個百分點，111 年度男性占比減少至 52.67%，而女性占比增加至 47.33%，性別占比差異減少至 5.34 個百分點。

表三 107-111年度新北市市有非公用不動產承租人數—非新北市

單位：人、%

年度	總計 (1)	男性			女性			占比差異 (3)-(5)
		人數 (2)	較上一年 增減率	占比 (3)=(2)/(1) *100	人數 (4)	較上一年 增減率	占比 (5)=(4)/(1) *100	
107	36	20	-	55.56	16	-	44.44	11.12
108	34	19	-5.00	55.88	15	-6.25	44.12	11.76
109	34	19	-	55.88	15	-	44.12	11.76
110	408	222	1,068.42	54.41	186	1,140.00	45.59	8.82
111	393	207	-6.76	52.67	186	-	47.33	5.34

資料來源：新北市政府財政局



圖三 107-111年度新北市市有非公用不動產承租人數—非新北市

資料來源：新北市政府財政局

三、新北市政府財政局標購市有不動產得標人數

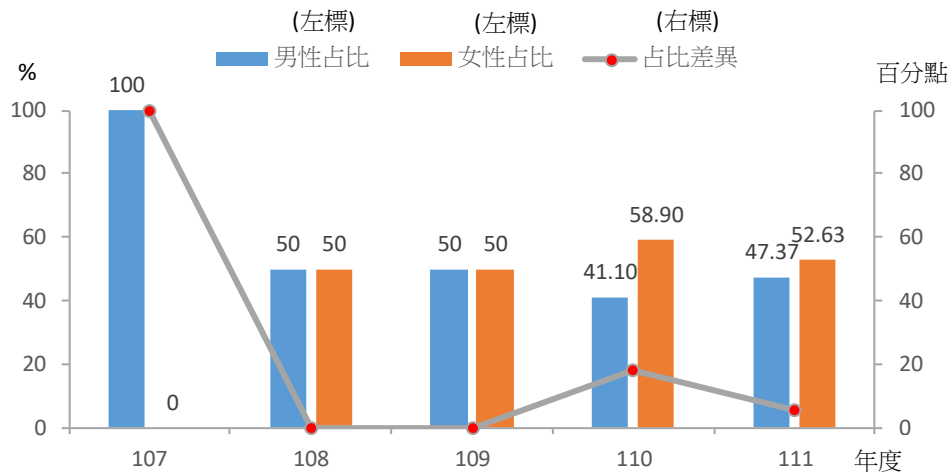
111 年度本局標購市有不動產得標人數計 19 人，較上年度減少 54 人(-73.97%)，其中男性得標人數 9 人較上年度減少 21 人(-70%)，女性得標人數 10 人較上年度減少 33 人(-76.74%)。觀察近 5 年本局標購市有不動產得標人數性別占比增減情形，107 年度男性占比 100%、女性占比 0%，111 年度男性占比減少至 47.37%，而女性占比增加至 52.63%，性別占比差異減少至 5.26 個百分點。

表四 107-111年度新北市政府財政局標購市有不動產得標人數

單位：人、%

年度	總計 (1)	男性			女性			占比差異 (3)-(5)
		人數 (2)	較上一年 增減率	占比 (3)=(2)/(1) *100	人數 (4)	較上一年 增減率	占比 (5)=(4)/(1) *100	
107	2	2	-	100.00	-	-	-	100.00
108	2	1	-50.00	50.00	1	-	50.00	-
109	6	3	200.00	50.00	3	200.00	50.00	-
110	73	30	900.00	41.10	43	1,333.33	58.90	17.80
111	19	9	-70.00	47.37	10	-76.74	52.63	5.26

資料來源：新北市政府財政局



圖四 107-111年度新北市政府財政局標購市有不動產得標人數

資料來源：新北市政府財政局

四、新北市政府財政局職員官等

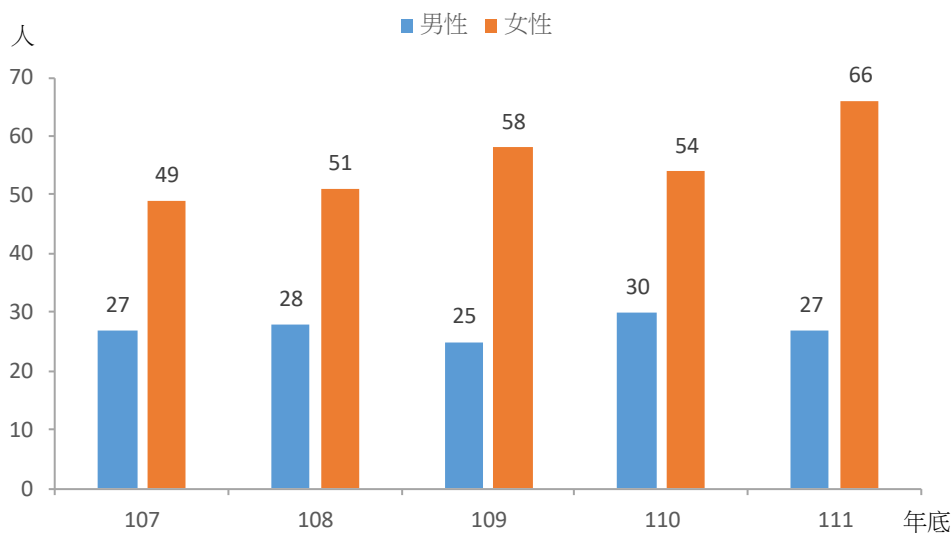
111 年底本局簡任官等職員男性為 3 人、女性為 2 人，分別男性較上年底減少 1 人(-25%)、女性與上年底人數持平；薦任官等職員男性為 27 人較上年底減少 3 人(-10%)，女性為 66 人較上年底增加 12 人(+22.22%)；委任官等職員男性為 6 人、女性為 9 人，皆較上年底增加 2 人，其中男性增幅為 50%、女性增幅為 28.57%。

表五 107-111年底新北市政府財政局職員官等

單位：人

年底	簡任(含政務人員)		薦任		委任	
	男性	女性	男性	女性	男性	女性
	人數	人數	人數	人數	人數	人數
107	3	2	27	49	3	9
108	3	3	28	51	3	11
109	4	2	25	58	6	10
110	4	2	30	54	4	7
111	3	2	27	66	6	9
111較110增減數	-1	-	-3	12	2	2
111較110增減%	-25.00	-	-10.00	22.22	50.00	28.57

資料來源：新北市政府財政局



圖五 107-111年底新北市政府財政局薦任職員人數

資料來源：新北市政府財政局