



新北市  
稅捐性別統計圖像

新北市政府稅捐稽徵處 會計室 編製

中華民國 112 年 8 月

## 編製說明

- 一、新北市稅捐性別統計圖像編製目的，旨在呈現本市地方稅及本處有關性別議題之統計圖表，俾提供施政考核及釐定施政計畫之參考。
- 二、各項性別統計圖像係依據本處性別統計指標彙編，內容包括：地價稅、房屋稅、土地增值稅、使用牌照稅、契稅及本處正式職員等性別相關統計數據，其中稅捐資料不包括非自然人之納稅義務人、共同共有所有權人、隨課徵收及違章案件在內。
- 三、資料統計時間自 102 年至 111 年，惟「土地增值稅」、「使用牌照稅」、「契稅」等地方稅部分舊年度性別統計數據未臻完整，故自該性別指標新增年度起採計。
- 四、統計資料計算至小數點以下二位為止，餘數採四捨五入。使用符號代表意義如下：〔-〕表示無數值；〔--〕表示數值無意義；數值前加〔-〕表示負號；〔0〕表示數值不及半單位
- 五、資料來源分別註明於各表之下，倘內容有誤漏之處，敬請不吝指正。

## 一、地價稅

### (一)開徵戶數

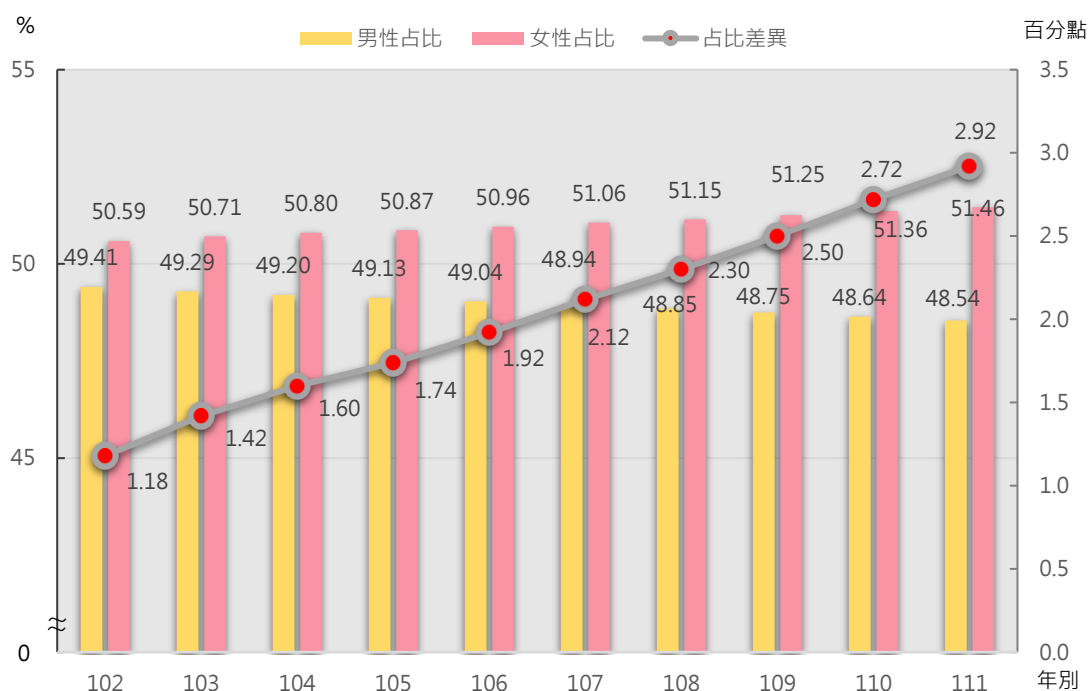
111 年新北市地價稅開徵戶數達 1,578,977 戶，其中男性 766,467 戶較上年增加 1.37%，女性 812,510 戶較上年增加 1.79%。觀察近 10 年新北市地價稅開徵戶數性別占比增減情形，女性戶數每年成長率均高於男性，致性別占比差異呈逐年增加趨勢，102 年女性占比 50.59% 較男性占比 49.41% 僅高 1.18 個百分點，111 年女性占比成長至 51.46%，較男性占比 48.54% 高 2.92 個百分點。

表一 102-111 年新北市地價稅開徵戶數

單位：戶、%

年別	總計 (1)	男性			女性			占比差異  (4)-(5)
		開徵戶數 (2)	較上一 年增 減率	占比 (4)=(2)/(1) *100	開徵戶數 (3)	較上一 年增 減率	占比 (5)=(3)/(1) *100	
102	1,406,939	695,155	-	49.41	711,784	-	50.59	1.18
103	1,424,274	702,090	1.00	49.29	722,184	1.46	50.71	1.42
104	1,439,179	708,104	0.86	49.20	731,075	1.23	50.80	1.60
105	1,459,618	717,125	1.27	49.13	742,493	1.56	50.87	1.74
106	1,475,855	723,771	0.93	49.04	752,084	1.29	50.96	1.92
107	1,494,198	731,257	1.03	48.94	762,941	1.44	51.06	2.12
108	1,512,429	738,804	1.03	48.85	773,625	1.40	51.15	2.30
109	1,532,731	747,148	1.13	48.75	785,583	1.55	51.25	2.50
110	1,554,316	756,085	1.20	48.64	798,231	1.61	51.36	2.72
111	1,578,977	766,467	1.37	48.54	812,510	1.79	51.46	2.92

資料來源：財政部財政資訊中心。



圖一 102-111 年新北市地價稅開徵戶數性別占比增減趨勢

資料來源：財政部財政資訊中心。

## (二)開徵面積

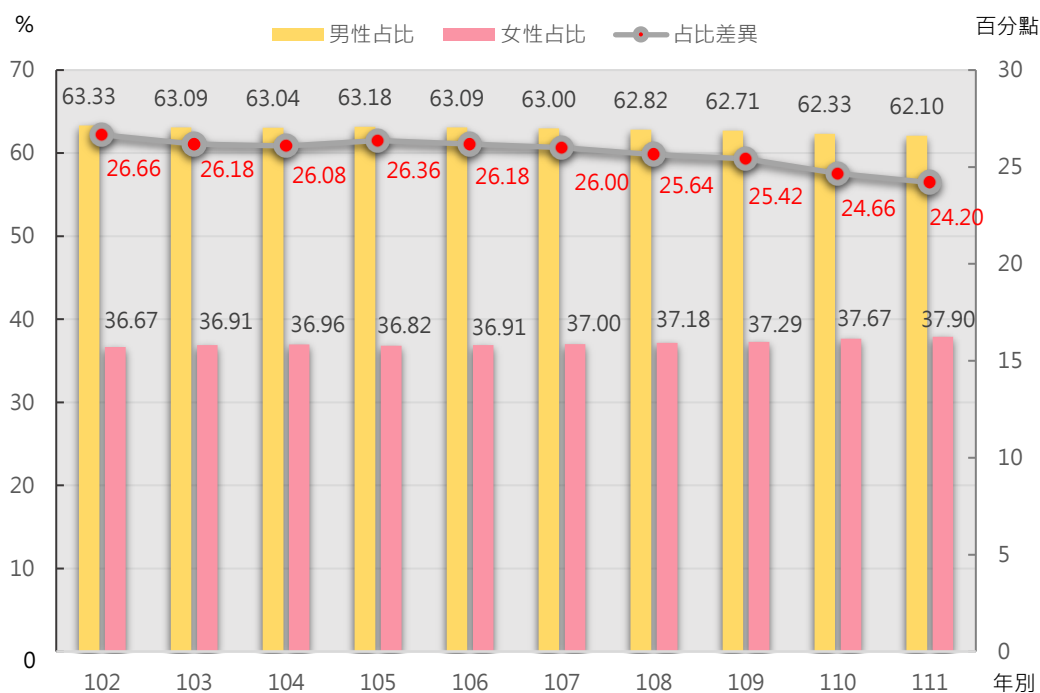
111 年新北市地價稅開徵面積計 10,955 公頃，其中男性 6,803 公頃較上年減少 0.54%，女性 4,152 公頃較上年增加 0.46%。觀察新北市近 10 年地價稅開徵面積性別占比增減情形，雖男性占比皆明顯高於女性，但性別占比差異逐年減少，102 年男性占比 63.33%高於女性占比 36.67%達 26.66 個百分點，111 年男性占比減少至 62.10%，而女性占比增加至 37.90%，性別占比差異略縮減為 24.20 個百分點。

表二 102-111 年新北市地價稅開徵面積

單位：公頃、%

年別	總計 (1)	男性			女性			占比差異  (4)-(5)
		開徵面積 (2)	較上一年 增減率	占比 (4)=(2)/(1) *100	開徵面積 (3)	較上一年 增減率	占比 (5)=(3)/(1) *100	
102	10,362	6,562	-	63.33	3,800	-	36.67	26.66
103	10,429	6,580	0.27	63.09	3,849	1.29	36.91	26.18
104	10,581	6,670	1.37	63.04	3,911	1.61	36.96	26.08
105	10,705	6,763	1.39	63.18	3,942	0.79	36.82	26.36
106	10,812	6,821	0.86	63.09	3,991	1.24	36.91	26.18
107	10,934	6,888	0.98	63.00	4,046	1.38	37.00	26.00
108	11,061	6,948	0.87	62.82	4,113	1.66	37.18	25.64
109	11,157	6,996	0.69	62.71	4,161	1.17	37.29	25.42
110	10,973	6,840	-2.23	62.33	4,133	-0.67	37.67	24.66
111	10,955	6,803	-0.54	62.10	4,152	0.46	37.90	24.20

資料來源：財政部財政資訊中心。



圖二 102-111 年新北市地價稅開徵面積性別占比增減趨勢

資料來源：財政部財政資訊中心。

### (三)課稅地價

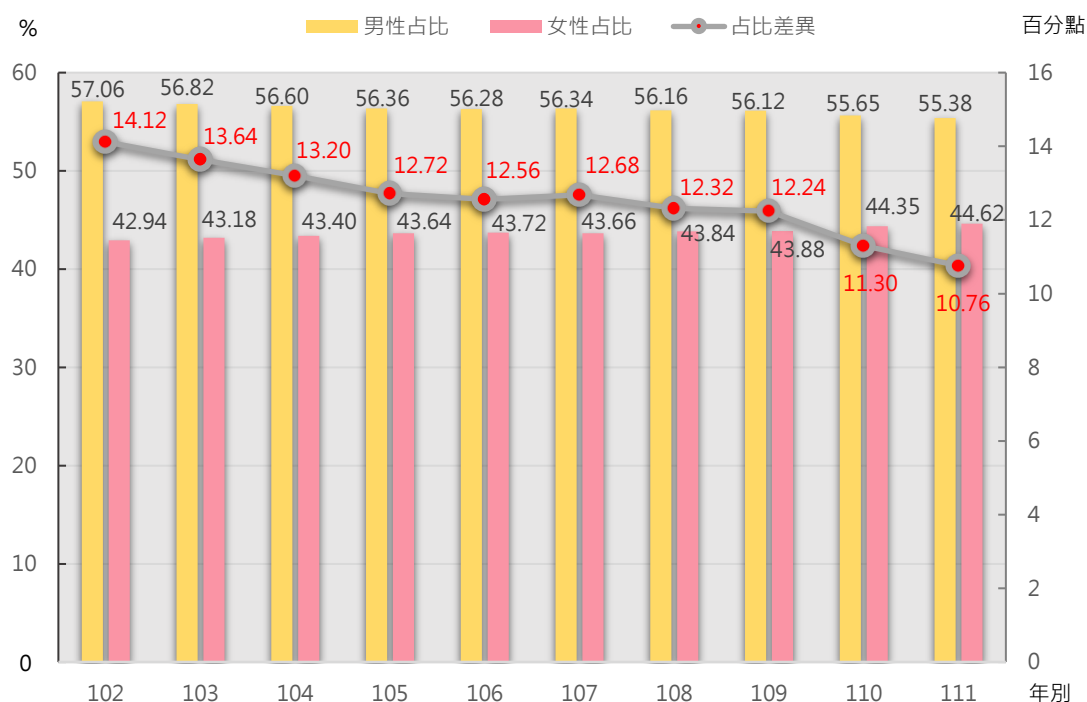
111 年新北市地價稅課稅地價達 1,208,276 百萬元，其中男性 669,183 百萬元較上年增加 5.45%，女性 539,093 百萬元較上年增加 6.58%。觀察新北市近 10 年地價稅課稅地價性別占比增減情形，男性占比皆高於女性超過 10 個百分點，惟性別差異呈現逐年減少趨勢，102 年男性占比 57.06%較女性占比 42.94%高 14.12 個百分點，111 年男性占比減少至 55.38%，而女性占比增加至 44.62%，性別占比差異縮減為 10.76 個百分點。

表三 102-111 年新北市地價稅課稅地價

單位：百萬元、%

年別	總計 (1)	男性			女性			占比差異  (4)-(5)
		課稅地價 (2)	較上一年 增減率	占比 (4)=(2)/(1) *100	課稅地價 (3)	較上一年 增減率	占比 (5)=(3)/(1) *100	
102	832,070	474,760	-	57.06	357,310	-	42.94	14.12
103	836,227	475,104	0.07	56.82	361,123	1.07	43.18	13.64
104	837,707	474,145	-0.20	56.60	363,562	0.68	43.40	13.20
105	1,144,863	645,231	36.08	56.36	499,632	37.43	43.64	12.72
106	1,154,149	649,564	0.67	56.28	504,585	0.99	43.72	12.56
107	1,138,027	641,157	-1.29	56.34	496,870	-1.53	43.66	12.68
108	1,143,172	641,958	0.12	56.16	501,214	0.87	43.84	12.32
109	1,154,390	647,837	0.92	56.12	506,553	1.07	43.88	12.24
110	1,140,415	634,586	-2.05	55.65	505,829	-0.14	44.35	11.30
111	1,208,276	669,183	5.45	55.38	539,093	6.58	44.62	10.76

資料來源：財政部財政資訊中心。



圖三 102-111 年新北市地價稅課稅地價性別占比增減趨勢

資料來源：財政部財政資訊中心。

## 二、房屋稅

### (一)開徵戶數

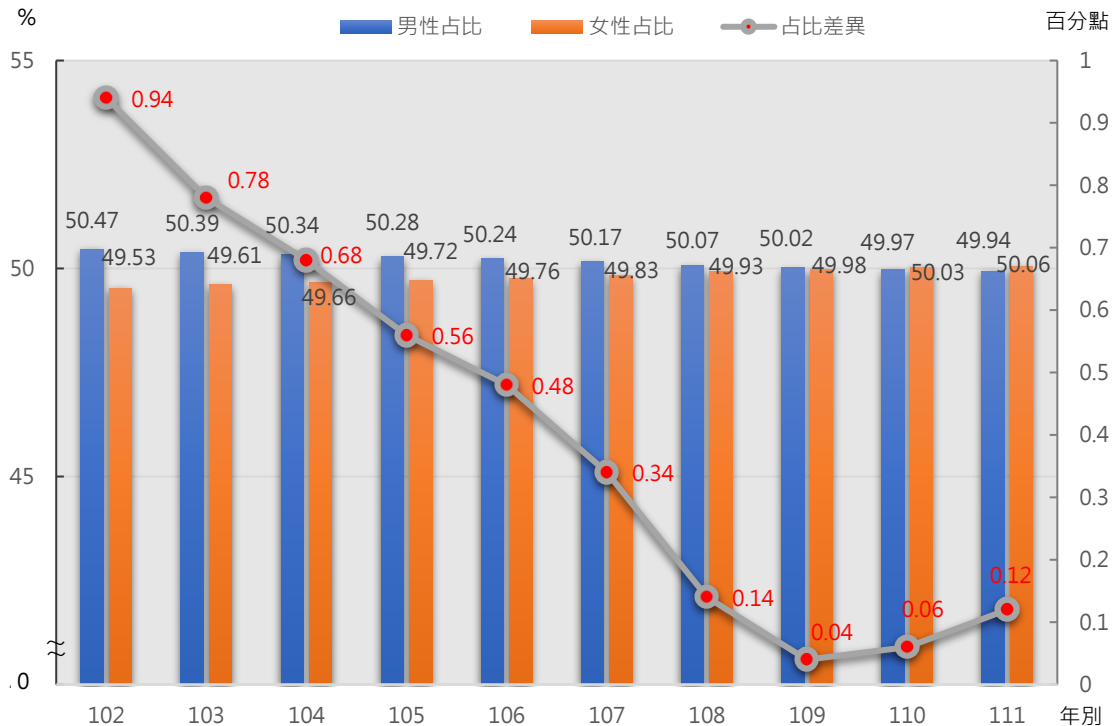
111年新北市房屋稅開徵戶數達2,065,427戶，其中男性1,031,557戶較上年增加2.10%，女性1,033,870戶較上年增加2.20%。觀察新北市近10年房屋稅開徵戶數性別占比增減情形，男女性占比相近，102年男性占比50.47%較女性占比49.53%略高0.94個百分點，111年女性占比成長至50.06%，而男性占比減少至49.94%，性別占比差異僅為0.12個百分點。

表四 102-111年新北市房屋稅開徵戶數

單位：戶、%

年別	總計 (1)	男性			女性			占比差異  (4)-(5)
		開徵戶數 (2)	較上一年 增減率	占比 (4)=(2)/(1) *100	開徵戶數 (3)	較上一年 增減率	占比 (5)=(3)/(1) *100	
102	1,758,906	887,765	-	50.47	871,141	-	49.53	0.94
103	1,780,393	897,215	1.06	50.39	883,178	1.38	49.61	0.78
104	1,817,769	915,145	2.00	50.34	902,624	2.20	49.66	0.68
105	1,839,307	924,738	1.05	50.28	914,569	1.32	49.72	0.56
106	1,870,340	939,742	1.62	50.24	930,598	1.75	49.76	0.48
107	1,904,660	955,571	1.68	50.17	949,089	1.99	49.83	0.34
108	1,939,814	971,330	1.65	50.07	968,484	2.04	49.93	0.14
109	1,980,127	990,501	1.97	50.02	989,626	2.18	49.98	0.04
110	2,021,969	1,010,346	2.00	49.97	1,011,623	2.22	50.03	0.06
111	2,065,427	1,031,557	2.10	49.94	1,033,870	2.20	50.06	0.12

資料來源：財政部財政資訊中心。



圖四 102-111年新北市房屋稅開徵戶數性別占比增減趨勢

資料來源：財政部財政資訊中心。

## (二)開徵面積

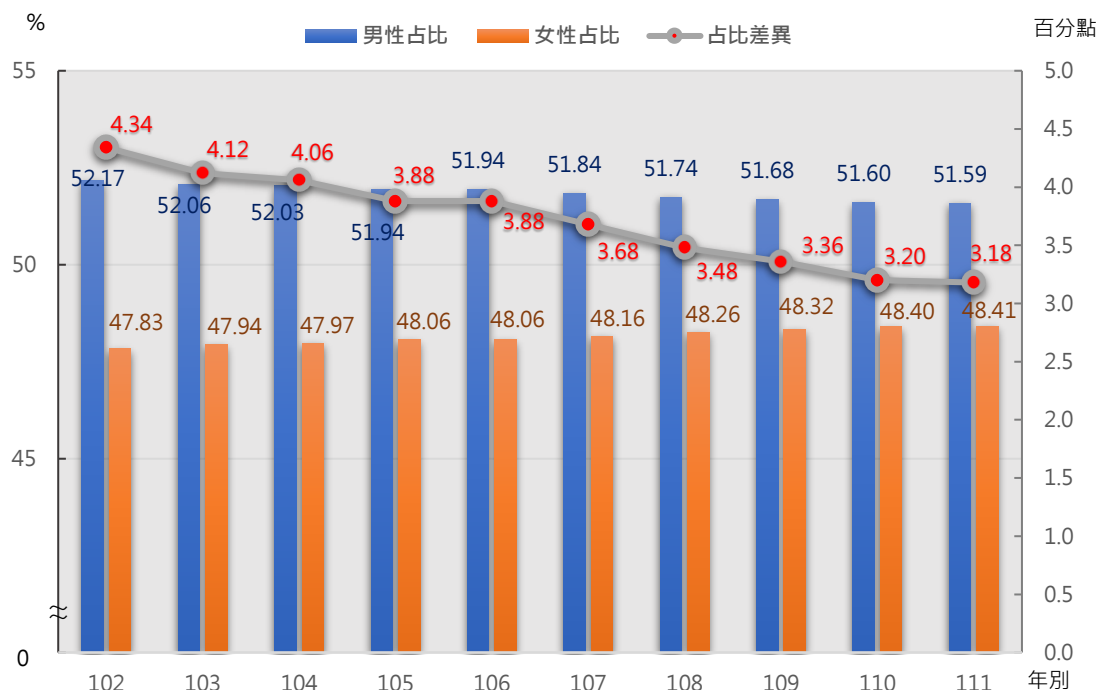
111年新北市房屋稅開徵面積計221,399平方公尺，其中男性114,214平方公尺較上年增加1.81%，女性107,185平方公尺較上年增加1.88%。觀察新北市近10年房屋稅開徵面積性別占比增減情形，男性占比每年皆高於女性占比3個百分點以上，惟性別占比差異逐年遞減，102年男性占比52.17%較女性占比47.83%高4.34個百分點，111年男性占比減少至51.59%，而女性占比增加至48.41%，性別占比差異略縮減為3.18個百分點。

表五 102-111年新北市房屋稅開徵面積

單位：平方公尺、%

年別	總計 (1)	男性			女性			占比差異  (4)-(5)
		開徵面積 (2)	較上一年 增減率	占比 (4)=(2)/(1) *100	開徵面積 (3)	較上一年 增減率	占比 (5)=(3)/(1) *100	
102	193,387	100,897	-	52.17	92,490	-	47.83	4.34
103	196,644	102,376	1.47	52.06	94,268	1.92	47.94	4.12
104	199,594	103,846	1.44	52.03	95,748	1.57	47.97	4.06
105	200,690	104,236	0.38	51.94	96,454	0.74	48.06	3.88
106	204,059	105,986	1.68	51.94	98,073	1.68	48.06	3.88
107	207,260	107,449	1.38	51.84	99,811	1.77	48.16	3.68
108	210,432	108,874	1.33	51.74	101,558	1.75	48.26	3.48
109	214,063	110,638	1.62	51.68	103,425	1.84	48.32	3.36
110	217,391	112,180	1.39	51.60	105,211	1.73	48.40	3.20
111	221,399	114,214	1.81	51.59	107,185	1.88	48.41	3.18

資料來源：財政部財政資訊中心。



圖五 102-111年新北市房屋稅開徵面積性別占比增減趨勢

資料來源：財政部財政資訊中心。



### (三)房屋現值

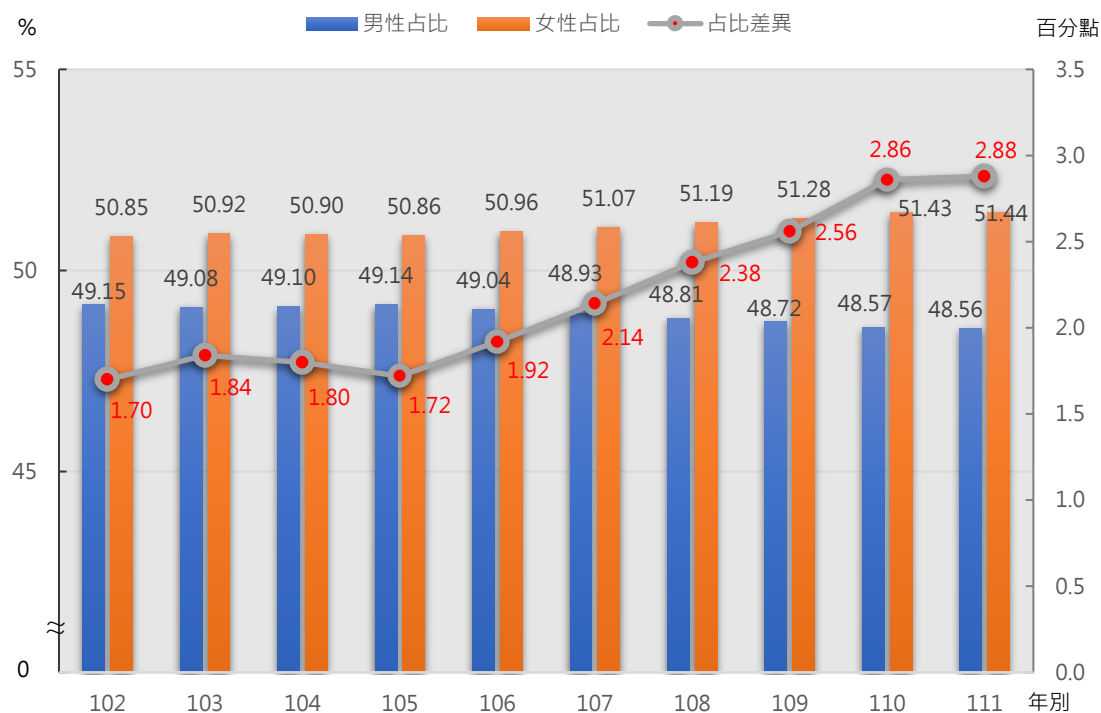
111 年新北市房屋稅房屋現值計 826,909 百萬元，其中男性 401,517 百萬元較上年增加 5.24%，女性 425,392 百萬元較上年增加 5.31%。觀察新北市近 10 年房屋稅房屋現值性別占比增減情形，女性占比每年皆高於男性占比 1 個百分點以上，且性別占比差異呈現逐年上升趨勢，102 年女性占比 50.85%較男性占比 49.15%高 1.7 個百分點，111 年女性占比增加至 51.44%，而男性占比減少至 48.56%，性別占比差異略增加為 2.88 個百分點。

表六 102-111 年新北市房屋稅房屋現值

單位：百萬元、%

年別	總計 (1)	男性			女性			占比差異  (4)-(5)
		房屋現值 (2)	較上一年 增減率	占比 (4)=(2)/(1) *100	房屋現值 (3)	較上一年 增減率	占比 (5)=(3)/(1) *100	
102	606,427	298,075	-	49.15	308,352	-	50.85	1.70
103	619,885	304,256	2.07	49.08	315,629	2.36	50.92	1.84
104	637,644	313,105	2.91	49.10	324,539	2.82	50.90	1.80
105	648,112	318,481	1.72	49.14	329,631	1.57	50.86	1.72
106	666,424	326,799	2.61	49.04	339,625	3.03	50.96	1.92
107	702,425	343,719	5.18	48.93	358,706	5.62	51.07	2.14
108	728,166	355,425	3.41	48.81	372,741	3.91	51.19	2.38
109	756,850	368,713	3.74	48.72	388,137	4.13	51.28	2.56
110	785,458	381,509	3.47	48.57	403,949	4.07	51.43	2.86
111	826,909	401,517	5.24	48.56	425,392	5.31	51.44	2.88

資料來源：財政部財政資訊中心。



圖六 102-111 年新北市房屋稅房屋現值性別占比增減趨勢

資料來源：財政部財政資訊中心。



### 三、土地增值稅

#### (一)應納件數

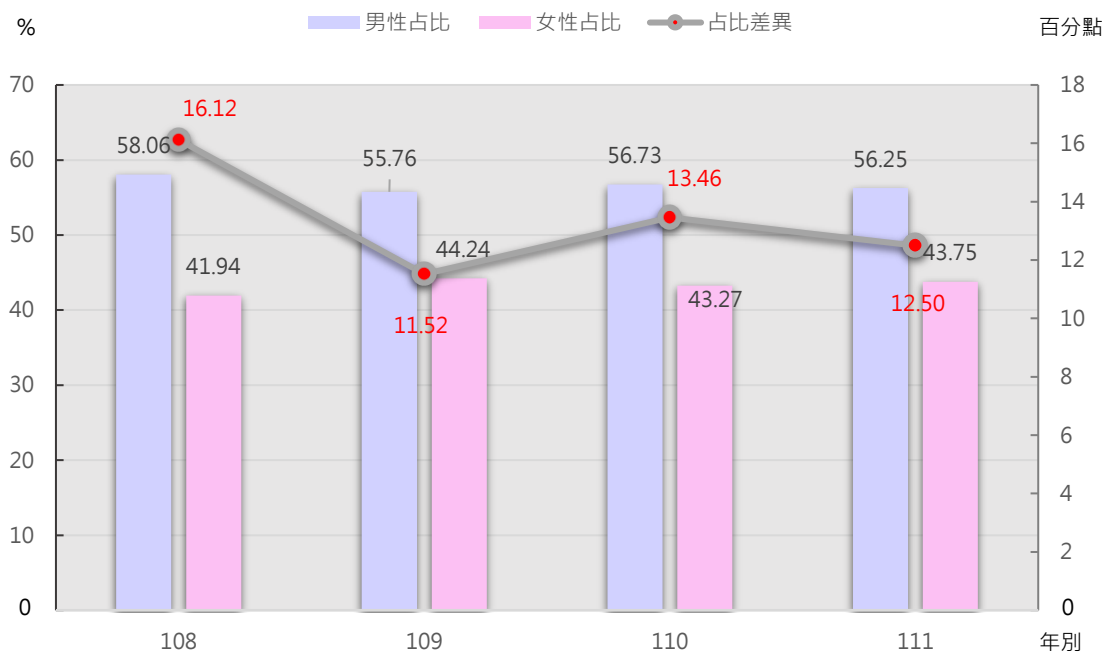
111 年新北市土地增值稅應納件數計 85,249 件，其中男性 47,949 件較上年大幅減少 9.83%，而女性 37,300 件較上年減少 8.05%。觀察 108 年至 111 年新北市土地增值稅應納件數性別占比增減情形，男性占比皆高於女性占比達 10 個百分點以上，且性別占比差異呈現下降趨勢，108 年男性占比 58.06%較女性占比 41.94%高 16.12 個百分點，111 年男性占比減少至 56.25%，而女性占比增加至 43.75%，性別占比差異縮減為 12.5 個百分點。

表七 108-111 年新北市土地增值稅應納件數

單位：件、%

年別	總計 (1)	男性			女性			占比差異  (4)-(5)
		應納件數 (2)	較上一年 增減率	占比 (4)=(2)/(1) *100	應納件數 (3)	較上一年 增減率	占比 (5)=(3)/(1) *100	
108	82,292	47,776	-	58.06	34,516	-	41.94	16.12
109	86,540	48,252	1.00	55.76	38,288	10.93	44.24	11.52
110	93,743	53,179	10.21	56.73	40,564	5.94	43.27	13.46
111	85,249	47,949	-9.83	56.25	37,300	-8.05	43.75	12.50

資料來源：新北市政府稅捐稽徵處。



圖七 108-111 年新北市土地增值稅應納件數性別占比增減趨勢

資料來源：新北市政府稅捐稽徵處。

#### (二)應納稅額

111 年新北市土地增值稅應納稅額達 16,397 百萬元，其中男性 10,874 百萬元較上年減少 12.5%，女性 5,523 百萬元較上年減少 13.96%。觀察 108 年至 111 年新北市土地增值稅應納稅額性別占比增減情形，男性占比每年皆遠高於女性達

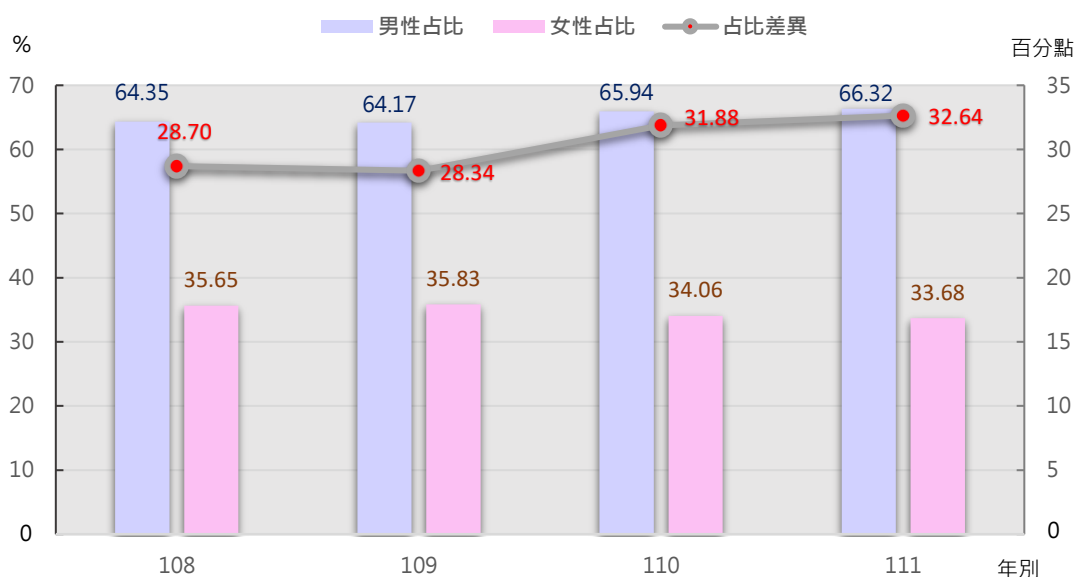
28 個百分點以上，108 年男性占比 64.35%較女性占比 35.65%高 28.7 個百分點，111 年男性占比略為增加至 66.32%，而女性占比減少至 33.68%，性別占比差異增加為 32.64 個百分點。

表八 108-111 年新北市土地增值稅應納稅額

單位：百萬元、%

年別	總計 (1)	男性			女性			占比差異  (4)-(5)
		應納稅額 (2)	較上一年 增減率	占比 (4)=(2)/(1) *100	應納稅額 (3)	較上一年 增減率	占比 (5)=(3)/(1) *100	
108	15,050	9,685	-	64.35	5,365	-	35.65	28.70
109	17,253	11,071	14.31	64.17	6,182	15.23	35.83	28.34
110	18,847	12,428	12.26	65.94	6,419	3.83	34.06	31.88
111	16,397	10,874	-12.50	66.32	5,523	-13.96	33.68	32.64

資料來源：新北市政府稅捐稽徵處。



圖八 108-111 年新北市土地增值稅應納稅額性別占比增減趨勢

資料來源：新北市政府稅捐稽徵處。

#### 四、使用牌照稅

##### (一)實徵件數

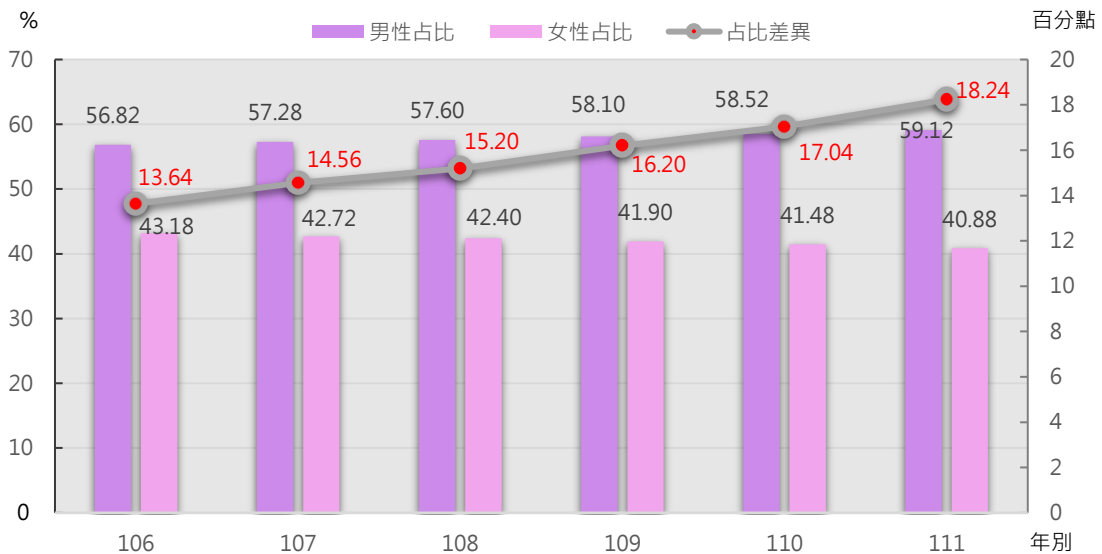
111 年新北市使用牌照稅實徵件數計 1,020,983 件，其中男性 603,615 件較上年增加 4.71%，女性 417,368 件較上年增加 2.15%。觀察 106 年至 111 年新北市使用牌照稅實徵件數性別占比增減情形，男性占比每年皆高於女性占比達 10 個百分點以上，且性別占比差異呈現逐年遞增趨勢，106 年男性占比 56.82%較女性占比 43.18%高 13.64 個百分點，111 年男性占比增加至 59.12%，而女性占比減少至 40.88%，性別占比差異增加為 18.24 個百分點。

表九 106-111 年新北市使用牌照稅實徵件數

單位：件、%

年別	總計 (1)	男性			女性			占比差異  (4)-(5)
		實徵件數 (2)	較上一年 增減率	占比 (4)=(2)/(1) *100	實徵件數 (3)	較上一年 增減率	占比 (5)=(3)/(1) *100	
106	903,455	513,301	-	56.82	390,154	-	43.18	13.64
107	924,787	529,739	3.20	57.28	395,048	1.25	42.72	14.56
108	942,957	543,167	2.53	57.60	399,790	1.20	42.40	15.20
109	969,022	563,010	3.65	58.10	406,012	1.56	41.90	16.20
110	985,009	576,440	2.39	58.52	408,569	0.63	41.48	17.04
111	1,020,983	603,615	4.71	59.12	417,368	2.15	40.88	18.24

資料來源：新北市政府稅捐稽徵處。



圖九 106-111 年新北市使用牌照稅實徵件數性別占比增減趨勢

資料來源：新北市政府稅捐稽徵處。

##### (二)實徵數

111 年新北市使用牌照稅實徵數計 8,032 百萬元，其中男性 4,410 百萬元較上年增加 2.46%，女性 3,622 百萬元較上年增加 1.71%。觀察 106 年至 111 年新北市使用牌照稅實徵數性別占比增減情形，男性占比每年皆高於女性占比 8 個百分點以上，且性別占比差異呈現逐年遞增趨勢，106 年男性占

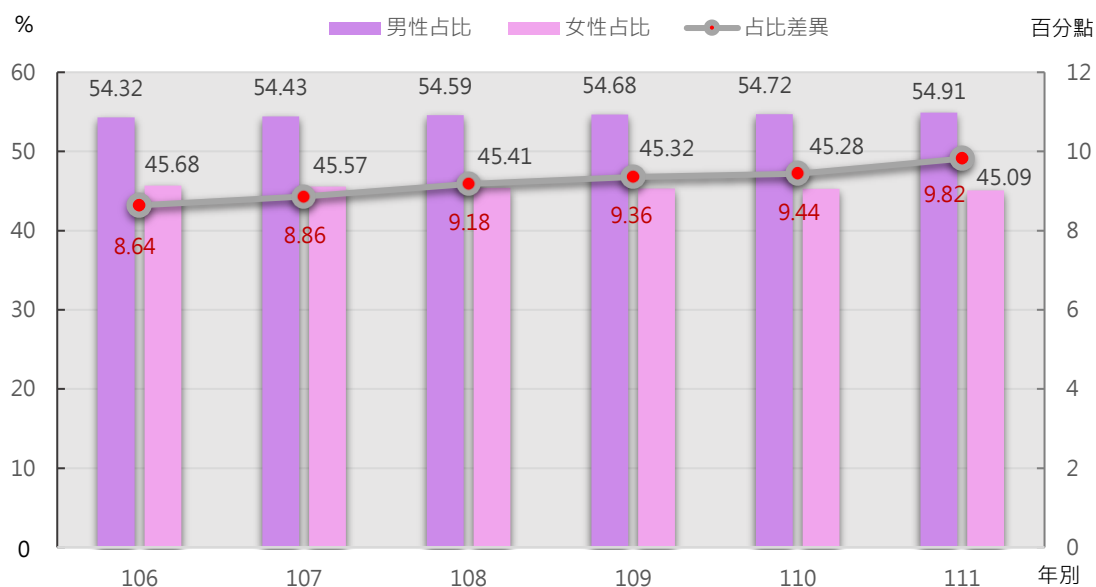
比 54.32% 較女性占比 45.68% 高 8.64 個百分點，111 年男性占比略為增加至 54.91%，而女性占比減少至 45.09%，性別占比差異略增加為 9.82 個百分點。

表十 106-111 年新北市使用牌照稅實徵數

單位：百萬元、%

年別	總計 (1)	男性			女性			占比差異  (4)-(5)
		實徵數 (2)	較上一 年 增減率	占比 (4)=(2)/(1) *100	實徵數 (3)	較上一 年 增減率	占比 (5)=(3)/(1) *100	
106	7,548	4,100	-	54.32	3,448	-	45.68	8.64
107	7,623	4,149	1.20	54.43	3,474	0.75	45.57	8.86
108	7,710	4,209	1.45	54.59	3,501	0.78	45.41	9.18
109	7,796	4,263	1.28	54.68	3,533	0.91	45.32	9.36
110	7,865	4,304	0.96	54.72	3,561	0.79	45.28	9.44
111	8,032	4,410	2.46	54.91	3,622	1.71	45.09	9.82

資料來源：新北市政府稅捐稽徵處。



圖十 106-111 年新北市使用牌照稅實徵件數性別占比增減趨勢

資料來源：新北市政府稅捐稽徵處。

## 五、契稅

### (一)應稅件數

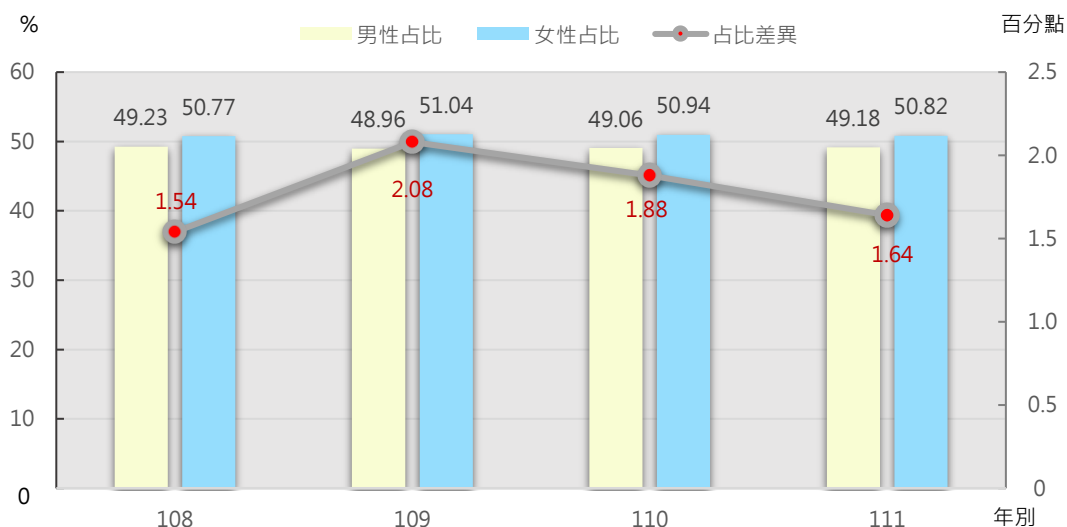
111 年新北市契稅應稅件數計 70,594 件，其中男性 34,721 件較上年減少 10.28%，女性 35,873 件較上年減少 10.73%。觀察 108 年至 111 年新北市契稅應稅件數性別占比增減情形，男性與女性占比相近，女性占比每年僅略高於男性，性別差異最高不超過 3 個百分點，108 年女性占比 50.77%較男性占比 49.23%高 1.54 個百分點，111 年男性占比略減少至 49.18%，而女性占比略增加至 50.82%，性別占比差異僅 1.64 個百分點。

表十一 108-111 年新北市契稅應稅件數

單位：件、%

年別	總計 (1)	男性			女性			占比差異  (4)-(5)
		應稅件數 (2)	較上一年 增減率	占比 (4)=(2)/(1) *100	應稅件數 (3)	較上一年 增減率	占比 (5)=(3)/(1) *100	
108	68,117	33,534	-	49.23	34,583	-	50.77	1.54
109	72,216	35,358	5.44	48.96	36,858	6.58	51.04	2.08
110	78,884	38,701	9.45	49.06	40,183	9.02	50.94	1.88
111	70,594	34,721	-10.28	49.18	35,873	-10.73	50.82	1.64

資料來源：新北市政府稅捐稽徵處。



圖十一 108-111 年新北市契稅應稅件數性別占比增減趨勢

資料來源：新北市政府稅捐稽徵處。

### (二)應稅稅額

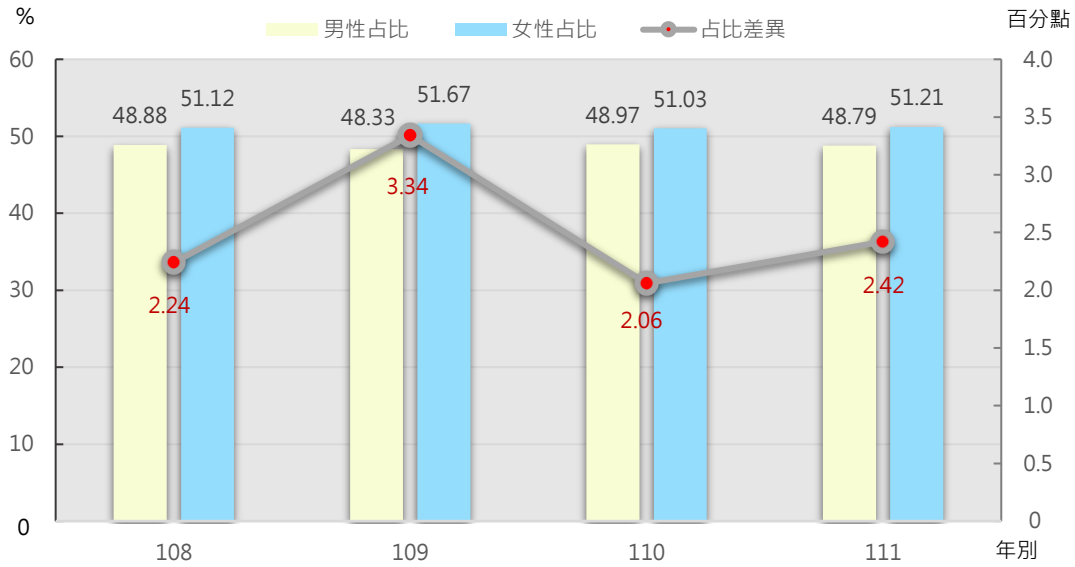
111 年新北市契稅應稅稅額計 2,927 百萬元，其中男性 1,428 百萬元較上年大幅減少 15.1%，女性 1,499 百萬元較上年大幅減少 14.49%。觀察 108-111 年新北市契稅應稅稅額性別占比增減情形，女性占比每年皆高於男性，性別占比差異最高不超過 4 個百分點，108 年女性占比 51.12%較男性占比 48.88%高 2.24 個百分點，111 年男性占比略減少至 48.79%，而女性占比增加至 51.21%，性別占比差異僅 2.42 個百分點。

表十二 108-111 年新北市契稅應稅稅額

單位：百萬元、%

年別	總計 (1)	男性			女性			占比差異  (4)-(5)
		應稅稅額 (2)	較上一年 增減率	占比 (4)=(2)/(1) *100	應稅稅額 (3)	較上一年 增減率	占比 (5)=(3)/(1) *100	
108	2,805	1,371	-	48.88	1,434	-	51.12	2.24
109	3,019	1,459	6.42	48.33	1,560	8.79	51.67	3.34
110	3,435	1,682	15.28	48.97	1,753	12.37	51.03	2.06
111	2,927	1,428	-15.10	48.79	1,499	-14.49	51.21	2.42

資料來源：新北市政府稅捐稽徵處。



圖十二 108-111 年新北市契稅應稅稅額性別占比增減趨勢

資料來源：新北市政府稅捐稽徵處。

## 六、新北市政府稅捐稽徵處正式職員人數

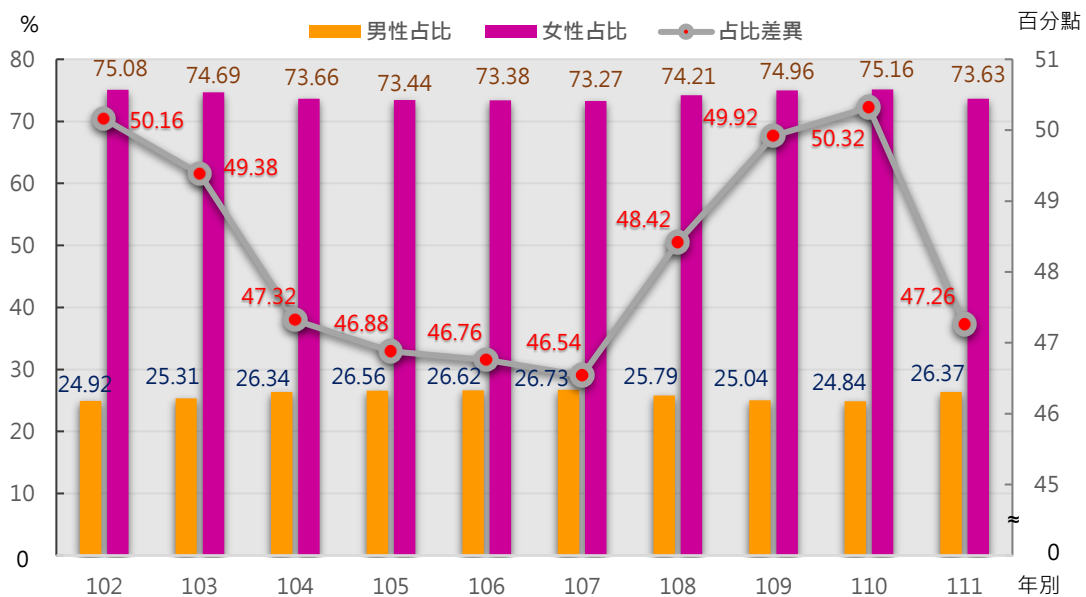
111 年底新北市政府稅捐稽徵處正式職員人數計 637 人，較上年底 640 人減少 0.47%，其中男性職員 168 人較上年底 159 人增加 5.66%，女性職員 469 人較上年底 481 人減少 2.49%。觀察近 10 年新北市政府稅捐稽徵處正式職員性別占比增減情形，女性占比遠高於男性達 40 個百分點以上，102 年女性占比 75.08%較男性占比 24.92%高 50.16 個百分點，111 年男性占比增加至 26.37%，而女性占比減少至 73.63%，性別占比差異減少至 47.26 個百分點。

表十三 102-111 年底新北市政府稅捐稽徵處職員人數

單位：人、%

年別	總計 (1)	男性			女性			占比差異  (4)-(5)
		人數 (2)	較上一年 增減率	占比 (4)=(2)/(1) *100	人數 (3)	較上一年 增減率	占比 (5)=(3)/(1) *100	
102	638	159	-	24.92	479	-	75.08	50.16
103	652	165	3.77	25.31	487	1.67	74.69	49.38
104	653	172	4.24	26.34	481	-1.23	73.66	47.32
105	659	175	1.74	26.56	484	0.62	73.44	46.88
106	665	177	1.14	26.62	488	0.83	73.38	46.76
107	666	178	0.56	26.73	488	-	73.27	46.54
108	663	171	-3.93	25.79	492	0.82	74.21	48.42
109	667	167	-2.34	25.04	500	1.63	74.96	49.92
110	640	159	-4.79	24.84	481	-3.80	75.16	50.32
111	637	168	5.66	26.37	469	-2.49	73.63	47.26

資料來源：新北市政府性別統計資料庫。



圖十三 102-111 年新北市政府稅捐稽徵處職員性別占比增減趨勢

資料來源：新北市政府性別統計資料庫。