

# 112 年新北市政府財政局 性別統計圖像

新北市政府財政局 編印

中華民國 113 年 4 月



## 凡 例

- 一、本圖像編印之目的，旨在報導本局有關性別議題之統計數據，俾提供施政考核及釐定施政計畫之參考。
- 二、本圖像各項資料，係根據本局性別統計指標加以整編而成，資料來源分別註明於各表之下，以利參考。
- 三、本圖像資料統計時間自民國 107 年至 112 年止，惟「新北市裁處網路販售菸酒案件受處分人數」部分舊年度性別統計數據未臻完整，故自該性別指標新增年度起採計。另外，若所載資料與前期有出入者，悉以本期所列數字為準。
- 四、本圖像所稱「年度」係指 1 月 1 日至 12 月 31 日動態數字，「年底」係指 12 月 31 日靜態數字。
- 五、本圖像使用符號代表意義如下：
  - 「-」無數值或數值無統計，
  - 「…」數值尚未發布，
  - 「--」數值無意義，
  - 「0」數值不及半單位，數字前加「-」表示負數。



# 目 次

一、新北市裁處網路販售菸酒案件受處分人數 .....	1
二、新北市政府財政局標售市有不動產得標人數 .....	2
三、新北市政府財政局職員人數 .....	3
四、新北市政府財政局職員官等 .....	4



## 一、新北市裁處網路販售菸酒案件受處分人數

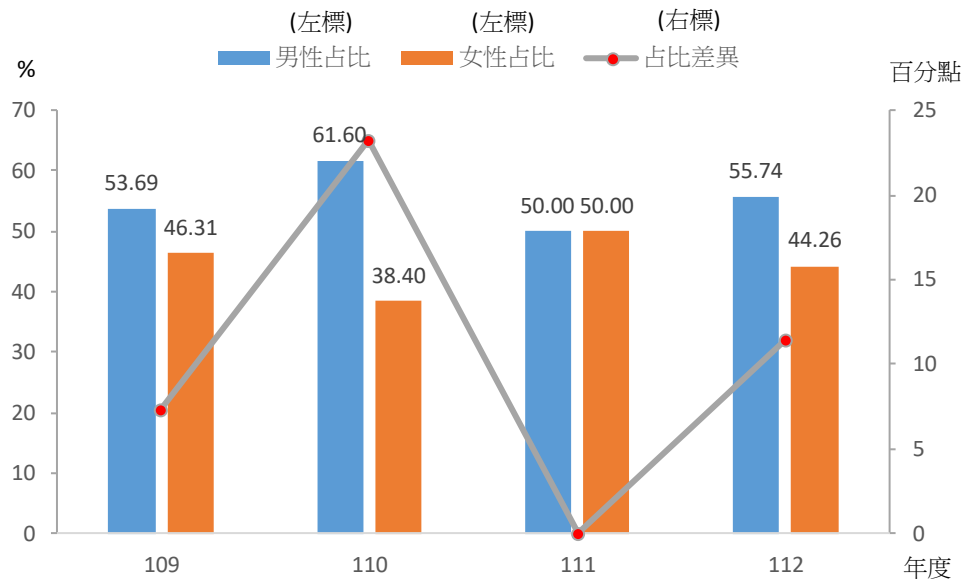
112 年度本市裁處網路販售菸酒案件受處分人數計 61 人，較上年度減少 3 人(-4.69%)，其中男性受處分人數 34 人較上年度增加 2 人(+6.25%)，女性受處分人數 27 人較上年度減少 5 人(-15.63%)。觀察近 4 年本市裁處網路販售菸酒案件受處分人數性別占比增減情形，109 年度男性占比 53.69%較女性占比 46.31%高 7.38 個百分點，112 年度男性占比增加至 55.74%，而女性占比減少至 44.26%，性別占比差異增加至 11.48 個百分點。

表一 109-112年度新北市裁處網路販售菸酒案件受處分人數

單位：人、%

年度	總計 (1)	男性			女性			占比差異  (3)-(5)
		人數 (2)	較上一年 增減率	占比 (3)=(2)/(1) *100	人數 (4)	較上一年 增減率	占比 (5)=(4)/(1) *100	
109	203	109	-	53.69	94	-	46.31	7.38
110	125	77	-29.36	61.60	48	-48.94	38.40	23.20
111	64	32	-58.44	50.00	32	-33.33	50.00	-
112	61	34	6.25	55.74	27	-15.63	44.26	11.48

資料來源：新北市政府財政局



圖一 109-112年度新北市裁處網路販售菸酒案件受處分人數

資料來源：新北市政府財政局

## 二、新北市政府財政局標售市有不動產得標人數

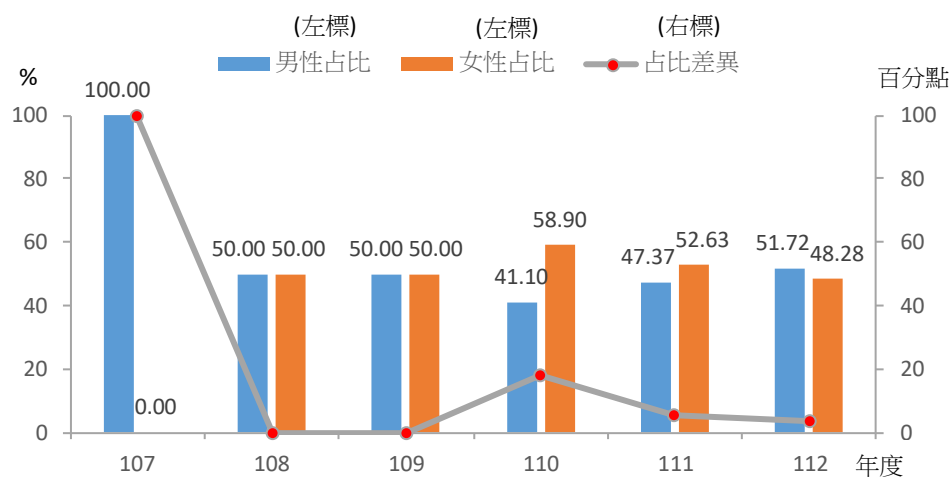
112 年度本局標售市有不動產得標人數計 29 人，較上年度增加 10 人(+52.63%)，其中男性得標人數 15 人較上年度增加 6 人(+66.67%)，女性得標人數 14 人較上年度增加 4 人(+40.00%)。觀察近 6 年本局標售市有不動產得標人數性別占比增減情形，107 年度男性占比 100%、女性占比 0%，112 年度男性占比減少至 51.72%，而女性占比增加至 48.28%，性別占比差異減少至 3.44 個百分點。

表二 107-112年度新北市政府財政局標售市有不動產得標人數

單位：人、%

年度	總計 (1)	男性			女性			占比差異  (3)-(5)
		人數 (2)	較上一年 增減率	占比 (3)=(2)/(1) *100	人數 (4)	較上一年 增減率	占比 (5)=(4)/(1) *100	
107	2	2	-	100.00	-	-	-	100.00
108	2	1	-50.00	50.00	1	-	50.00	-
109	6	3	200.00	50.00	3	200.00	50.00	-
110	73	30	900.00	41.10	43	1,333.33	58.90	17.80
111	19	9	-70.00	47.37	10	-76.74	52.63	5.26
112	29	15	66.67	51.72	14	40.00	48.28	3.44

資料來源：新北市政府財政局



圖二 107-112年度新北市政府財政局標購市有不動產得標人數

資料來源：新北市政府財政局



### 三、新北市政府財政局職員人數

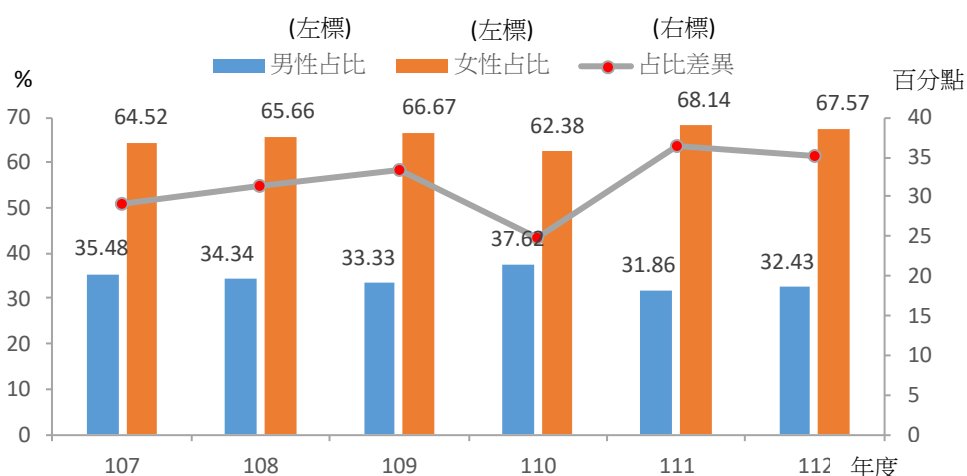
112 年度本局職員人數計 111 人，較上年度減少 2 人(-1.77%)，其中男性職員人數 36 人與上年度相同，女性職員人數 75 人較上年度減少 2 人(-2.60%)。觀察近 6 年本局職員人數性別占比增減情形，107 年度男性占比 35.48%、女性占比 64.52%，112 年度男性占比減少至 32.43%，而女性占比增加至 67.57%，性別占比差異增加至 35.14 個百分點。

表三 107-112年度新北市政府財政局職員人數

單位：人、%

年度	總計 (1)	男性			女性			占比差異  (3)-(5)
		人數 (2)	較上一年 增減率	占比 (3)=(2)/(1) *100	人數 (4)	較上一年 增減率	占比 (5)=(4)/(1) *100	
107	93	33	-	35.48	60	-	64.52	29.04
108	99	34	3.03	34.34	65	8.33	65.66	31.32
109	105	35	2.94	33.33	70	7.69	66.67	33.34
110	101	38	8.57	37.62	63	-10.00	62.38	24.76
111	113	36	-5.26	31.86	77	22.22	68.14	36.28
112	111	36	-	32.43	75	-2.60	67.57	35.14

資料來源：新北市政府財政局



圖三 107-112年度新北市政府財政局職員人數

資料來源：新北市政府財政局

#### 四、新北市政府財政局職員官等

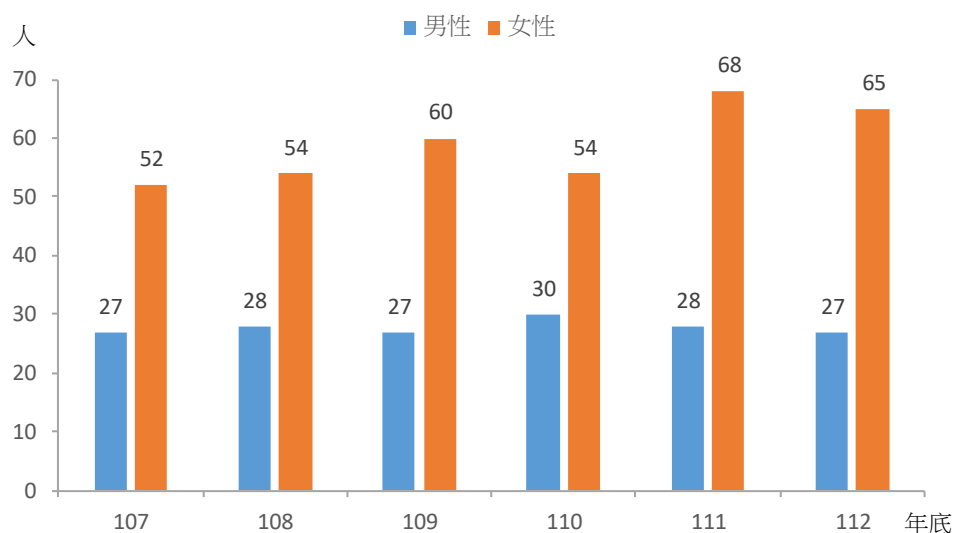
112 年底本局簡任官等職員男性與女性皆為 3 人，其中男性與上年底人數相同，女性較上年底增加 1 人(+50.00%)；薦任官等職員男性 27 人較上年底減少 1 人(-3.57%)，女性 65 人較上年底減少 3 人(-4.41%)；委任官等職員男性 6 人較上年底增加 1 人(+20.00%)，女性 7 人與上年底人數相同。

表四 107-112年底新北市政府財政局職員官等

單位：人

年底	簡任(含政務人員)		薦任		委任	
	男性人數	女性人數	男性人數	女性人數	男性人數	女性人數
107	3	2	27	52	3	6
108	3	3	28	54	3	8
109	4	2	27	60	4	8
110	4	2	30	54	4	7
111	3	2	28	68	5	7
112	3	3	27	65	6	7
112較111增減數	0	1	-1	-3	1	0
112較111增減%	-	50.00	-3.57	-4.41	20.00	-

資料來源：新北市政府財政局



圖四 107-112年底新北市政府財政局薦任職員人數

資料來源：新北市政府財政局