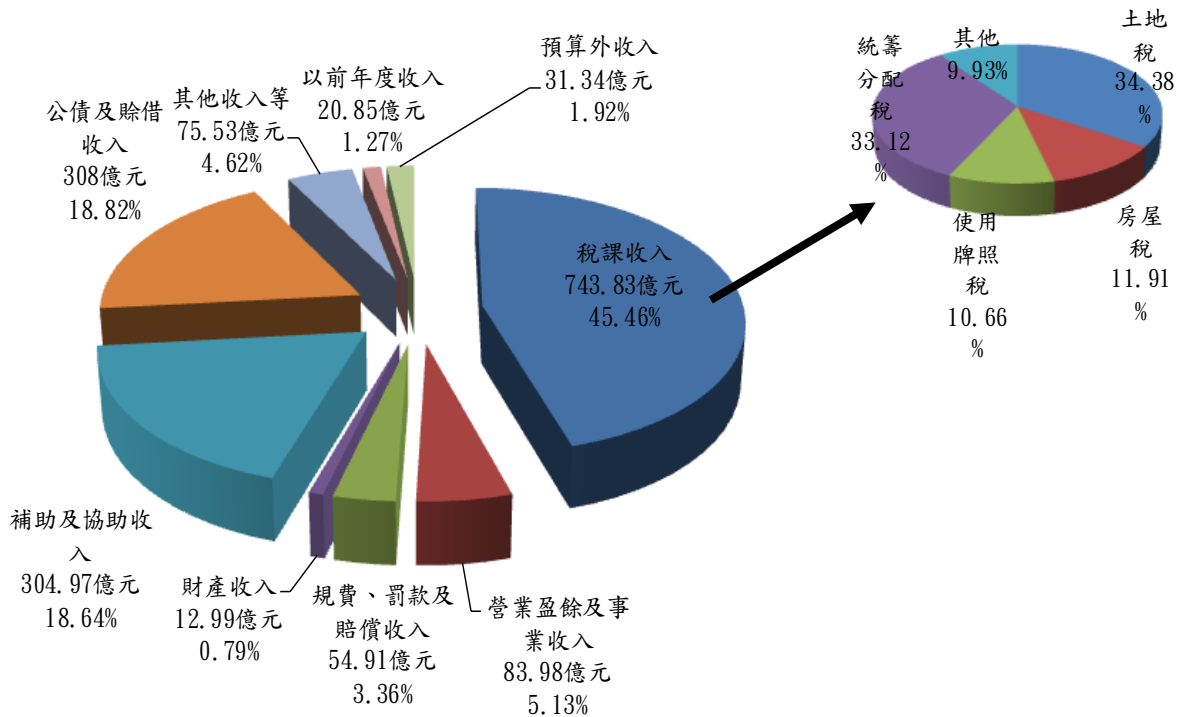


新北市政府財政局

101 年度財政統計年報

101 年度本市公庫收入配置圖



新北市政府財政局

會計室編印

中華民國 102 年 6 月

凡 例

- 一、本刊為本局各項業務重點、業務績效之重要統計數據，旨在提供歷年本市財政狀況之概況，並作為將來檢討改進之參考。
- 二、本刊各項資料，係根據本局各科室定期報表及其他有關資料蒐集彙編，資料來源分別註明於各表之下。
- 三、本市於99年12月25日升格為直轄市，本刊所列數字除「表1、本市公庫收支」外，餘各表均為升格後新增報表，故僅100年度及101年度數字之比較。
- 四、除各表特別註記外，本刊各表所稱「年度」係指政府會計年度，採用歷年制，期間為當年1月1日至12月31日。
- 五、所用之符號「—」表示無數值，「…」表示資料不明或尚未產生，數字前加「-」表示負數，「0」表示數值不及半單位。

目 錄

壹、提要分析 1-4

貳、統計報表

表 1、本市公庫收支 5-10

表 2、本市各機關年度預算收入情形—按來源別分 11-22

表 3、本市各機關年度預算支用情形—按政事別分 23-30

表 4、本市市庫現金收支—收入 31

表 5、本市市庫現金收支—支出 32

表 6、本市市庫集中支付收辦憑單件數 33

表 7、本市各信用合作社存放款餘額 34

表 8、本市市有財產總目錄 35-36

壹、提要分析

提 要 分 析

一、行政組織

本局行政組織編制局長 1 人、副局長 2 人、主任秘書 1 人及專門委員 3 人，設 6 科（財稅管理科、庫款支付科、菸酒金融科、公用財產管理科、非公用財產管理科、財產開發科）、4 室（秘書室、人事室、會計室、政風室）。法定編制 195 人，101 年度核定預算員額 143 人、駕駛工友 2 人、約僱 11 人、暫僱及臨時 18 人。

二、公庫收支

（一）收支概況

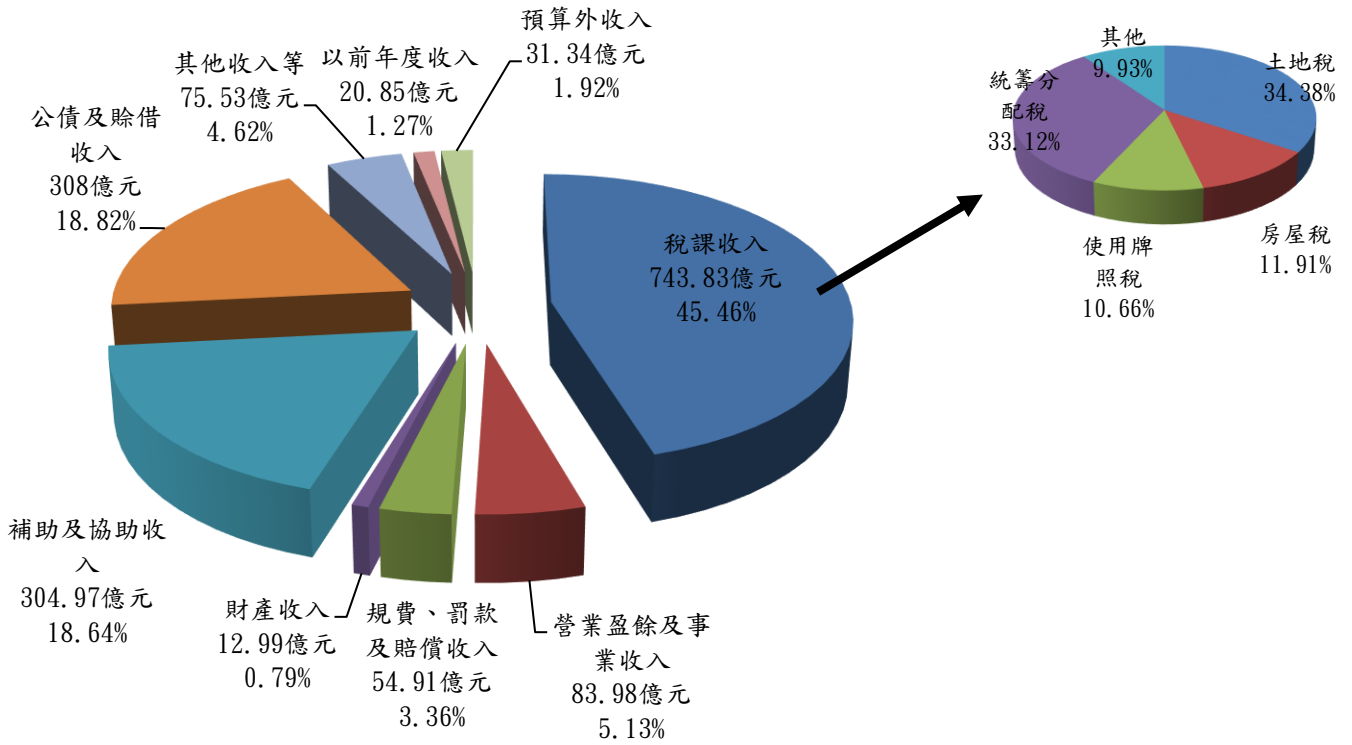
101 年本市公庫收入 1,636.40 億元，較 100 年減少 235.40 億元（-12.58%），其中稅課收入增加 42.59 億元，其他收入減少 277.99 億元，主要係以補助及協助收入減少 141.86 億元、營業盈餘及事業收入減少 27.12 億元較多。101 年本市公庫支出 1,572.82 億元，較 100 年減少 302.69 億元（-16.14%），主要係以債務還本支出減少 293.55 億元較多，惟一般政務支出增加 36.03 億元、教育科學文化支出增加 27.36 億元。

（二）收入結構

101 年本市公庫收入 1,636.40 億元，其來源以稅課收入為最大宗，計 743.83 億元，占 45.46%；其餘各為補助及協助收入 304.97 億元，占 18.64%；公債及賒借收入 308 億元，占 18.82%；營業盈餘及事業收入 83.98 億元，占 5.13%；規費、罰款及賠償收入 54.91 億元，占 3.36%；預算外收入 31.34 億元，占 1.92%；以前年度收入 20.85 億元，占 1.27%；財產收入 12.99 億元，占 0.79%；

其他收入等 75.53 億元，占 4.62%。

圖 1 101 年度本市公庫收入配置圖

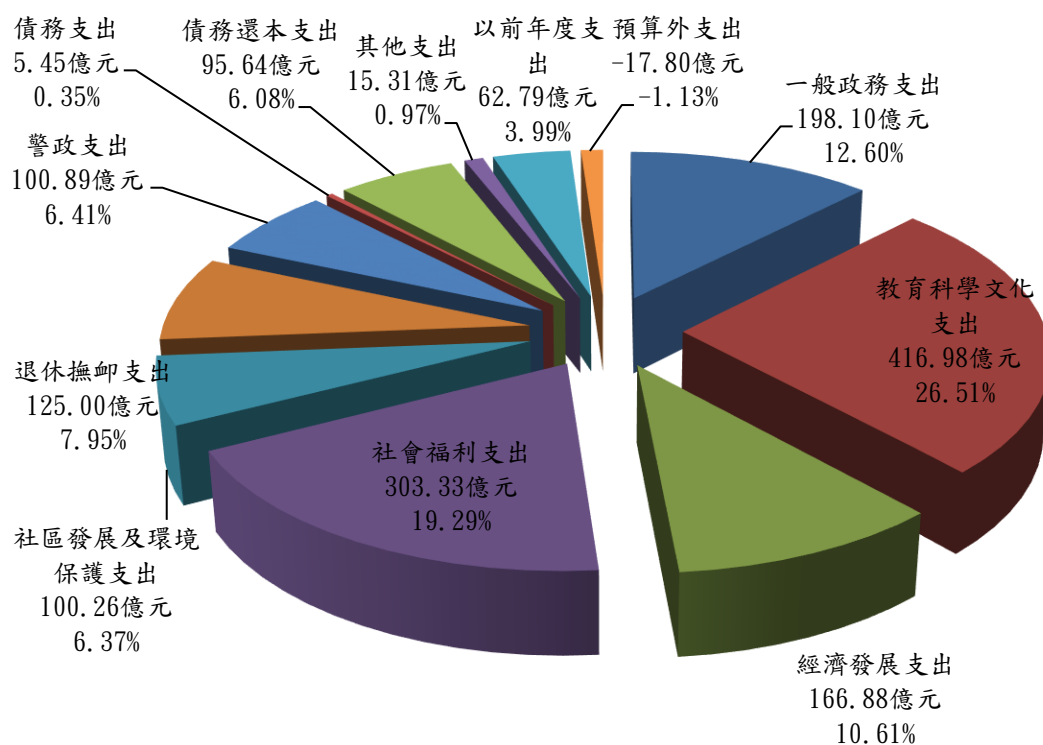


(三) 支出結構

101 年本市公庫支出 1,572.82 億元，其中以教育科學文化支出 416.98 億元，占 26.51% 最高；其餘各為社會福利支出 303.33 億元，占 19.29%；一般政務支出 198.10 億元，占 12.60%；經濟發展支出 166.88 億元，占 10.61%；退休撫卹支出 125 億元，占 7.95%；警政支出 100.89 億元，占 6.41%；社區發展及環境保護支出 100.26 億元，占 6.37%；債務還本支出 95.64 億元，占 6.08%；以前年度支出 62.79 億元，占 3.99%；債務支出 5.45 億元，占 0.35%；預算外支出 -17.80 億元，占 -1.13%；其他支出 15.31 億

元，占 0.97%。

圖 2 101 年度本市公庫支出配置圖



三、憑單處理

101 年度收辦憑單 23 萬 4,101 件(付款憑單 21 萬 8,466 件、轉帳憑單 1,067 件、支出收回書 1 萬 4,563 件及退件憑單 5 件)，較 100 年度收辦憑單 16 萬 6,750 件成長 40.39%。

四、信用合作社存放款餘額

本市計有淡水信用合作社、淡水第一信用合作社等 2 家信用合作社，101 年底存款總額 818.46 億元，較 100 年底增加 21.89 億元；放款總額 450.14 億元，較 100 年底增加 36.52 億元。

五、市有財產

101 年底本市市有財產總值為 5,706.54 億元，較 100 年底 5,660.96 億元，增加 45.58 億元(+0.81%)。

- (一)土地：市有財產種類中以土地所占比率最大，101 年底為 4,544.59 億元，占市有財產總值 79.64%。
- (二)房屋建築及設備：101 年底為 677.93 億元，占市有財產總值 11.88%居第二。
- (三)機械及設備：101 年底為 175.21 億元，占市有財產總值 3.07%居第三。
- (四)交通運輸及設備：101 年底為 128.56 億元，占市有財產總值 2.25%居第四。
- (五)其他部分：依序為雜項設備 90.34 億元(占 1.58%)、土地改良物 68.78 億元(占 1.21%)、有價證券及權利 21.13 億元(占 0.37%)。

表 1 市有財產總值一覽表

財產分類項目	金額(億元)	比例(%)
土地	4,544.59	79.64
房屋建築及設備	677.93	11.88
機械及設備	175.21	3.07
交通運輸及設備	128.56	2.25
雜項設備	90.34	1.58
土地改良物	68.78	1.21
有價證券	20.99	0.37
權利	0.14	0.002
總計	5,706.54	100

備註：土地金額以公告地價或取得成本計。

貳、統計報表

本 頁 空 白

表1、本市公
1.收

年度別 及月別	總計	本 年 度				
		稅課收入	工程受益費 收入	罰款及賠償 收入	規費收入	財產收入
98年度	123,572,473	51,991,304	-	2,259,398	3,016,075	892,826
99年度	140,737,735	57,554,780	-	2,218,005	2,964,813	1,245,219
100年度	187,179,952	70,124,043	7,438	2,127,633	3,772,668	742,506
101年度	163,640,139	74,382,867	6,455	2,193,888	3,297,142	1,299,138
1月	22,520,838	4,231,072	-	17,927	113,039	35,449
2月	11,371,970	3,664,293	2,991	94,890	254,077	66,239
3月	12,300,059	4,354,455	183	154,105	248,169	439,362
4月	11,860,894	6,687,258	152	196,511	255,363	38,197
5月	11,965,010	12,571,731	258	188,667	371,840	42,975
6月	13,932,691	8,621,507	610	185,616	330,122	102,780
7月	9,460,247	4,219,662	647	184,687	295,756	154,428
8月	12,494,915	3,930,272	341	210,415	247,933	45,199
9月	11,331,854	4,566,943	121	202,441	234,102	34,618
10月	13,891,432	4,130,831	591	201,035	283,480	40,271
11月	9,936,298	8,101,878	301	215,737	292,941	179,033
12月	22,573,931	9,302,965	260	341,857	370,320	120,587

資料來源：1.根據本局財稅管理科公務統計報表「新北市公庫收支」編製。

2.因四捨五入關係，各表細項加總與總數未盡相同。

庫收支 入

單位：新臺幣千元

收 入						以前年度 收入	預算外收入
營業盈餘 及事業收入	補助及協助 收入	捐獻及贈與 收入	自治稅捐 收入	其他收入	公債及賒借 收入		
257,110	21,240,831	11,203	-	3,722,203	1,135,303	5,892,122	33,154,098
5,510,813	15,680,457	100,744	-	3,231,002	38,900,000	2,769,529	10,562,371
11,110,399	44,682,610	1,904,813	19,678	4,940,881	1,873,000	4,393,095	41,481,188
8,398,356	30,496,777	862,364	1,003	6,683,581	30,800,000	2,084,536	3,134,032
-	5,088,935	21,143	91	2,775,310	-	449,646	9,788,226
-	5,351,831	5,591	-	92,177	-	425,297	1,414,583
-	1,188,335	56,098	100	742,942	-	205,955	4,910,352
-	1,366,603	100,783	-	168,104	-	76,934	2,970,991
-	2,598,162	40,597	100	750,603	-	207,825	4,807,748
-	1,455,697	12,457	100	261,110	-	508,940	2,478,667
-	2,883,813	110,824	-	371,945	7,800,000	191,692	6,369,824
8,332,500	1,954,609	98,920	300	104,074	-	263,362	2,693,009
-	918,381	141,591	-	632,562	10,000,000	85,087	5,483,995
30,939	1,762,233	6,809	12	231,435	13,000,000	81,360	5,877,560
2,417	1,839,213	52,122	-	165,814	-	137,493	1,050,650
32,500	4,088,965	240,343	300	387,505	-	165,671	7,853,998

表1、本市公庫
2.支

年度別 及月別	總 計	本 年 度					
		一般政務支出					教育科學
		合計	政權行 使支出	行政支出	民政支出	財務支出	合計
98年度	136,362,066	7,635,267	518,619	1,316,416	4,978,788	821,444	33,976,381
99年度	139,496,742	8,784,980	524,500	1,204,199	5,365,640	1,690,642	42,503,277
100年度	187,551,833	16,207,059	586,844	1,275,556	13,138,295	1,206,364	38,961,954
101年度	157,282,365	19,810,458	570,988	1,401,554	16,512,092	1,325,824	41,697,633
1月	21,415,723	2,328,305	70,264	124,599	1,945,126	188,316	7,251,393
2月	11,759,513	1,109,012	34,408	99,410	912,936	62,258	3,129,721
3月	11,965,699	1,563,177	39,529	67,479	1,124,032	332,137	3,851,618
4月	13,030,065	1,433,547	44,299	73,564	1,240,974	74,710	3,492,012
5月	12,600,691	1,302,496	45,633	134,996	1,032,686	89,181	2,877,986
6月	11,937,603	1,519,305	45,202	90,407	1,314,341	69,355	2,669,759
7月	9,963,107	1,501,458	41,887	91,047	1,296,675	71,849	3,028,780
8月	12,391,948	1,480,061	38,314	107,447	1,242,225	92,075	3,244,617
9月	11,186,424	1,582,625	42,597	91,187	1,382,947	65,894	4,270,510
10月	14,742,385	1,569,552	42,963	99,189	1,361,825	65,576	2,912,012
11月	7,788,671	1,655,193	45,836	123,284	1,356,658	129,413	2,622,284
12月	18,500,536	2,765,727	80,056	298,945	2,301,667	85,060	2,346,941

收支(續一)

出

單位：新臺幣千元

支 出						
文化支出		經濟發展支出				
教育支出	文化支出	合計	農業支出	工業支出	交通支出	其他經濟服務支出
32,782,791	1,193,589	9,747,461	2,441,177	389,948	6,397,530	518,806
41,184,545	1,318,732	10,544,777	3,495,152	440,462	5,979,163	630,000
36,819,249	2,142,705	17,363,122	4,269,499	606,619	11,333,880	1,153,124
38,808,701	2,888,931	16,687,779	3,954,714	490,693	11,595,642	646,729
6,984,182	267,211	606,496	403,065	91,521	53,582	58,329
3,052,936	76,785	236,371	74,701	28,452	107,810	25,407
3,621,029	230,589	950,610	155,570	32,311	717,705	45,024
3,277,945	214,068	5,188,062	168,382	38,005	4,947,777	33,899
2,682,149	195,836	957,053	255,031	36,823	633,884	31,314
2,475,937	193,822	870,152	361,150	36,649	437,839	34,515
2,870,512	158,269	716,077	406,292	37,476	233,472	38,835
2,999,421	245,195	1,099,296	310,316	37,139	712,010	39,832
4,116,663	153,847	744,790	251,447	39,354	387,990	66,000
2,631,298	280,714	817,565	364,362	34,043	346,731	72,427
2,382,293	239,991	823,769	291,116	36,805	446,670	49,179
1,714,336	632,604	3,677,538	913,282	42,115	2,570,172	151,968

表1、本市公庫
2.支

年度別 及月別	本 年 度							
	社會福利支出						社區發展及環	
	合計	社會保險 支出	社會救助 支出	福利服務 支出	國民就業 支出	醫療保健 支出	合計	社區發展 支出
98年度	11,763,539	1,199,199	3,419,544	5,970,749	59,949	1,114,099	6,717,378	377,365
99年度	14,581,269	1,349,187	4,017,433	8,117,974	61,351	1,035,324	7,075,223	518,519
100年度	31,395,336	1,304,309	3,961,913	24,741,117	79,579	1,308,416	12,977,410	426,125
101年度	30,333,410	1,160,217	4,152,135	23,637,913	88,433	1,294,711	10,026,048	486,856
1月	2,834,294	-	413,408	2,213,252	15,701	191,932	1,090,475	39,274
2月	4,684,297	322,828	370,161	3,972,906	3,266	15,138	530,296	11,840
3月	1,588,615	56,409	247,263	1,216,864	4,201	63,876	831,460	21,430
4月	1,641,441	56,102	292,498	1,251,687	4,891	36,264	614,140	30,580
5月	4,386,956	101,734	479,298	3,643,247	4,054	158,622	696,685	37,526
6月	2,006,902	56,047	766,182	1,118,459	6,982	59,234	771,685	21,600
7月	1,635,641	74,120	225,491	1,246,123	7,176	82,731	566,930	41,229
8月	5,352,978	56,732	420,357	4,805,931	8,001	61,955	706,032	42,094
9月	2,780,603	192,094	378,036	2,039,906	6,337	164,233	762,637	23,450
10月	1,217,578	81,310	296,801	757,150	8,661	73,655	875,109	51,567
11月	597,787	51,000	21,932	415,432	8,299	144,987	751,337	49,709
12月	1,606,318	111,841	284,572	956,956	10,864	242,084	1,829,262	116,557

收支(續完)
出

單位：新臺幣千元

支 出						以前年度 支出	預算外 支出	公庫 結存
境保護支出	退休撫卹 支出	警政支出	債務支出	其他支出	債務還本 支出			
環境保護 支出								
6,340,013	9,489,745	9,404,875	994,999	762,173	32,953,883	11,351,884	1,564,481	- 36,272,627
6,556,705	2,544,539	9,694,781	1,577,593	430,661	30,645,650	8,296,462	2,817,530	- 35,031,634
12,551,285	11,854,656	9,933,418	1,226,126	1,061,374	38,918,820	9,951,781	2,299,221	- 1,103,515
9,539,193	12,499,524	10,089,139	544,874	1,530,917	9,563,827	6,278,760	1,780,000	5,254,259
1,051,201	5,071,766	1,959,168	-	104,788	-	45,504	214,543	1,600
518,456	897,963	610,452	55,828	80,625	-	431,361	6,414	- 387,544
810,031	928,238	725,755	37,385	105,695	1,748,827	521,553	887,236	334,360
583,559	675,527	722,771	32,863	95,750	15,000	531,062	1,412,108	- 1,169,170
659,159	780,396	810,645	32,497	72,891	-	769,342	86,256	- 635,682
750,086	1,735,695	712,124	31,010	87,821	-	666,793	866,356	1,995,089
525,700	1,368,663	726,448	28,663	99,612	-	471,352	180,513	- 502,861
663,939	149,528	752,354	63,115	78,591	-	588,162	1,122,790	102,968
739,186	129,140	751,996	31,326	71,756	-	424,956	363,914	145,430
823,541	103,096	737,527	31,174	169,918	5,300,000	423,740	585,112	- 850,953
701,630	605,400	821,885	26,603	107,655	-	444,445	667,685	2,147,627
1,712,705	54,112	758,014	174,410	455,815	2,500,000	1,051,498	1,280,901	4,073,395

表2、本市各機關年度預算

年度別 及月別	預					
	總計	稅 課				
		合計	遺產及 贈與稅	印花稅	使用 牌照稅	土地 地價稅
100年度	140,603,341	66,224,500	1,300,940	994,424	7,659,538	9,030,765
101年度	138,722,549	74,242,481	1,512,000	1,059,629	7,914,000	9,521,438
預算分配數						
1月	13,562,008	5,738,039	126,000	92,814	134,090	2,408
2月	6,248,758	3,689,657	126,000	66,423	94,800	5,428
3月	7,756,804	5,408,934	126,000	110,181	451,700	6,665
4月	13,003,479	9,270,046	126,000	66,423	4,633,000	7,676
5月	14,210,017	11,500,898	126,000	110,181	1,986,000	11,991
6月	8,705,346	6,458,205	126,000	66,423	114,100	12,378
7月	6,637,898	3,755,723	126,000	110,181	103,500	15,779
8月	6,356,149	3,697,715	126,000	66,423	105,600	19,079
9月	6,573,531	4,018,313	126,000	110,181	43,010	23,286
10月	7,206,864	4,078,635	126,000	66,423	59,500	154,117
11月	12,008,346	9,738,794	126,000	110,181	62,520	5,757,019
12月	36,453,348	6,887,522	126,000	83,795	126,180	3,505,612

資料來源：1.根據本局財稅管理科公務統計報表「新北市公庫收支」及本府主計處「總會計報告」編製。

2.因四捨五入關係，各表細項加總與總數未盡相同。

收入情形－按來源別分

單位：新台幣千元

算 數						
收 入						
稅						
土地 增值稅	房屋稅	契稅	娛樂稅	教育捐	統籌 分配稅	菸酒稅
12,169,266	8,383,853	3,485,337	289,805	-	21,417,179	1,493,393
16,000,000	8,843,000	3,057,000	244,843	-	24,590,568	1,500,003
1,600,000	3,050	246,395	20,401	-	3,387,881	125,000
1,120,000	3,488	170,582	20,400	-	1,957,536	125,000
2,400,000	4,797	206,654	20,401	-	1,957,536	125,000
1,760,000	332,508	241,502	20,401	-	1,957,536	125,000
1,280,000	5,612,633	271,156	20,401	-	1,957,536	125,000
1,120,000	2,643,680	272,685	20,403	-	1,957,536	125,000
960,000	58,508	278,799	20,420	-	1,957,536	125,000
960,000	50,793	266,874	20,410	-	1,957,536	125,000
1,280,000	65,106	267,791	20,403	-	1,957,536	125,000
1,280,000	38,065	251,593	20,401	-	1,957,535	125,001
1,280,000	20,423	279,714	20,401	-	1,957,535	125,001
960,000	9,949	303,255	20,401	-	1,627,329	125,001

表2、本市各機關年度預算

年度別 及月別	預			
	工程受益費 收入	罰款及賠償 收入	規費收入	信託管理收入
100年度	-	2,940,904	3,583,158	-
101年度	-	3,937,597	3,323,083	-
預算分配數 1月	-	97,748	241,911	-
2月	-	263,267	260,242	-
3月	-	270,952	273,384	-
4月	-	273,600	254,201	-
5月	-	275,575	290,323	-
6月	-	354,490	254,364	-
7月	-	360,763	287,485	-
8月	-	359,735	308,719	-
9月	-	355,504	276,693	-
10月	-	352,705	281,051	-
11月	-	324,995	278,920	-
12月	-	648,269	315,790	-

收入情形－按來源別分（續一）

單位：新台幣千元

算 數				
財產收入		營業盈餘及事業收入		
財產孳息	廢舊物資售價	營業基金盈餘	作業賸餘	投資收益
482,887	23,386	-	13,563,389	241,346
624,209	22,518	-	9,365,330	-
47,861	126	-	-	-
63,070	201	-	1,000,000	-
32,828	278	-	-	-
63,480	236	-	-	-
28,452	262	-	-	-
81,994	410	-	32,500	-
46,434	7,471	-	-	-
29,896	535	-	-	-
26,525	476	-	-	-
69,107	10,004	-	-	-
39,605	602	-	330	-
94,955	1,917	-	8,332,500	-

表2、本市各機關年度預算

年度別 及月別	預			
	補助及協助收入		捐獻及贈與 收入	自治稅捐 收入
	補助收入	協助收入		
100年度	47,995,690	-	1,162,922	-
101年度	38,110,139	-	1,157,092	-
預算分配數 1月	4,634,237	-	10,102	-
2月	719,809	-	38,151	-
3月	1,422,684	-	5,834	-
4月	2,907,497	-	137,209	-
5月	2,005,531	-	4,607	-
6月	1,412,402	-	3,652	-
7月	1,478,381	-	44,483	-
8月	1,477,727	-	350,724	-
9月	1,765,379	-	12,652	-
10月	1,371,586	-	424,739	-
11月	1,501,363	-	6,652	-
12月	17,413,543	-	118,287	-

收入情形－按來源別分（續二）

單位：新台幣千元

算 數				
其他收入	財產收入(資本門)			
	財產售價	財產作價	資本收回	廢舊物資售價
4,131,172	200,390	47,004	6,593	-
5,199,070	2,520,325	220,705	-	-
2,791,985	-	-	-	-
214,361	-	-	-	-
119,706	1,500	220,705	-	-
97,211	-	-	-	-
104,369	-	-	-	-
107,330	-	-	-	-
652,159	5,000	-	-	-
126,099	5,000	-	-	-
117,989	-	-	-	-
619,038	-	-	-	-
107,085	10,000	-	-	-
141,740	2,498,825	-	-	-

表2、本市各機關年度預算

年度別 及月別	收					
	總計	稅 課				
		合計	遺產及 贈與稅	印花稅	使用 牌照稅	土地 地價稅
100年度	139,432,669	70,124,043	1,630,211	982,988	7,680,118	9,086,423
101年度	127,621,570	74,382,867	1,721,060	1,061,552	7,855,144	9,115,709
1月	12,282,966	4,231,072	68,510	81,955	66,199	998
2月	9,532,090	3,664,293	124,166	46,513	103,178	25,450
3月	7,183,751	4,354,456	120,269	120,740	326,360	15,155
4月	8,812,971	6,687,258	154,018	48,298	3,163,466	35,553
5月	16,564,932	12,571,731	86,674	116,058	3,715,159	12,623
6月	10,945,084	8,621,507	103,746	63,568	145,156	23,394
7月	8,221,763	4,219,662	110,902	132,227	101,532	18,213
8月	14,924,562	3,930,271	121,377	74,495	79,071	29,822
9月	6,730,761	4,566,943	204,018	111,300	19,202	37,703
10月	6,687,634	4,130,831	271,906	67,653	40,551	30,363
11月	10,849,455	8,101,877	124,843	116,089	77,335	4,020,625
12月	14,885,602	9,302,966	230,633	82,657	17,934	4,867,806

收入情形－按來源別分(續三)

單位：新台幣千元

入 數						
收 入						
稅						
土地 增值稅	房屋稅	契稅	娛樂稅	教育捐	統籌 分配稅	菸酒稅
14,819,316	8,937,390	2,659,194	235,414	-	22,845,415	1,247,573
16,610,575	9,683,879	2,186,290	216,217	-	24,681,802	1,250,638
534,235	8,030	69,632	15,628	-	3,387,881	-
1,139,349	21,627	122,124	17,589	-	1,957,536	106,762
1,468,629	26,488	188,909	15,927	-	1,965,217	106,762
899,627	39,144	182,782	16,380	-	2,041,228	106,762
1,724,355	4,585,244	235,128	16,940	-	1,957,536	122,014
1,406,840	4,557,594	223,970	17,690	-	1,957,536	122,014
1,462,574	104,596	192,362	17,707	-	1,957,536	122,014
1,282,016	54,366	203,275	21,553	-	1,957,536	106,762
1,861,207	82,185	153,436	18,343	-	1,957,536	122,014
1,385,329	40,494	196,734	18,252	-	1,957,536	122,014
1,471,773	20,787	186,652	19,477	-	1,957,536	106,762
1,974,642	143,325	231,285	20,732	-	1,627,190	106,762

表2、本市各機關年度預算

年度別 及月別	收			
	工程受益費 收入	罰款及賠償 收入	規費收入	信託管理收入
100年度	7,438	2,127,633	3,772,668	-
101年度	6,455	2,193,888	3,297,142	-
1月	-	17,927	113,039	-
2月	2,991	94,890	254,077	-
3月	183	154,105	248,170	-
4月	152	196,511	255,363	-
5月	258	188,667	371,840	-
6月	610	185,616	330,122	-
7月	647	184,687	295,755	-
8月	341	210,415	247,934	-
9月	122	202,442	234,101	-
10月	591	201,035	283,480	-
11月	301	215,737	292,941	-
12月	260	341,856	370,320	-

收入情形－按來源別分（續四）

單位：新台幣千元

入 數				
財產收入		營業盈餘及事業收入		
財產孳息	廢舊物資售價	營業基金盈餘	作業賸餘	投資收益
479,780	39,187	-	10,854,400	255,999
658,700	71,256	8,398,356	-	-
35,385	64	-	-	-
65,957	282	-	-	-
53,668	2,061	-	-	-
28,858	6,871	-	-	-
36,895	2,990	-	-	-
94,406	8,374	-	-	-
57,896	5,612	-	-	-
44,609	590	-	8,332,500	-
30,752	3,866	-	-	-
36,402	3,676	-	-	30,939
65,655	24,500	-	2,417	-
108,216	12,370	8,398,356	8,334,917	30,939

表2、本市各機關年度預算

年度別 及月別	收			
	補助及協助收入		捐獻及贈與 收入	自治稅捐 收入
	補助收入	協助收入		
100年度	44,682,610	-	1,904,813	19,678
101年度	30,496,777	-	862,364	1,003
1月	5,088,935	-	21,143	91
2月	5,351,831	-	5,592	-
3月	1,188,335	-	56,098	100
4月	1,366,604	-	100,783	-
5月	2,598,161	-	40,597	100
6月	1,455,697	-	12,457	100
7月	2,883,813	-	110,824	-
8月	1,954,609	-	98,920	300
9月	918,381	-	141,591	-
10月	1,762,233	-	6,809	11
11月	1,839,213	-	52,122	-
12月	4,088,965	-	240,342	300

收入情形－按來源別分（續完）

單位：新台幣千元

入 數				
其他收入	財產收入(資本門)			
	財產售價	財產作價	資本收回	廢舊物資售價
4,940,881	162,045	47,003	14,490	-
6,683,581	317,437	251,744	-	-
2,775,310	-	-	-	-
92,178	-	-	-	-
742,942	162,930	220,704	-	-
168,104	2,468	-	-	-
750,604	3,089	-	-	-
261,110	-	-	-	-
371,946	59,880	31,040	-	-
104,073	-	-	-	-
632,563	-	-	-	-
231,434	193	-	-	-
165,815	88,878	-	-	-
387,505	1	-	-	-

表3、本市各機關年度預算

年度別 及月別	預				
	總計	政權行使 支出	行政支出	民政支出	財務支出
100年度	155,203,341	698,616	1,469,906	15,024,270	1,314,826
101年度	157,448,778	680,216	1,585,885	18,855,208	1,469,751
預算分配數					
1月	28,759,171	136,709	168,538	2,881,931	225,986
2月	10,554,496	46,527	114,450	1,398,643	116,694
3月	11,351,317	49,095	78,747	1,310,938	294,031
4月	15,748,573	51,669	107,586	1,702,253	82,140
5月	12,753,013	50,025	147,591	1,401,758	102,608
6月	11,746,671	54,223	95,853	1,793,102	81,569
7月	13,388,979	48,017	140,805	1,556,049	100,405
8月	11,556,747	46,827	136,599	1,563,942	87,687
9月	12,148,372	54,193	102,883	1,464,633	74,291
10月	8,970,378	51,339	114,986	1,371,839	74,240
11月	7,859,603	50,899	138,890	1,092,286	140,167
12月	11,539,040	29,396	226,339	1,206,399	76,848

資料來源：1.根據本局庫款支付科公務統計報表「新北市政府各機關年度預算支用情形－按政事別分」編製。

2.預算數與分配數之差額係第一與第二預備金及其他支出之未分配數。

3.因四捨五入關係，各表細項加總與總數未盡相同。

支用情形－按政事別分

單位：新台幣千元

算 數					
教育支出	文化支出	農業支出	工業支出	交通支出	其他經濟服務支出
37,277,053	2,592,282	5,006,652	733,054	13,526,338	1,523,356
39,073,922	3,321,283	4,657,259	688,003	13,603,741	941,821
7,582,304	381,019	618,001	119,509	254,836	81,547
3,382,838	225,825	204,035	35,714	92,235	43,639
3,536,594	225,404	312,185	36,491	959,254	50,384
3,099,659	242,091	350,142	49,367	4,983,715	47,577
2,826,353	189,240	336,064	49,954	581,278	47,930
2,253,090	251,453	405,812	50,251	635,134	80,255
2,689,864	258,212	427,251	54,575	482,411	80,175
3,091,527	251,843	350,234	50,249	668,200	93,388
4,688,563	286,990	388,368	48,984	441,466	102,221
2,764,482	337,188	391,060	48,022	524,286	92,446
1,930,951	273,320	312,972	97,607	801,329	99,525
1,400,527	406,341	702,447	37,545	3,172,589	118,324

表3、本市各機關年度預算

年度別 及月別	預				
	社會保險 支出	社會救助 支出	福利服務 支出	國民就業 支出	醫療保健 支出
100年度	1,362,298	4,607,351	25,444,810	89,361	1,440,172
101年度	1,377,647	4,240,389	24,029,242	99,441	1,441,649
預算分配數					
1月	325,000	572,989	5,032,915	19,538	245,910
2月	59,000	356,119	1,612,860	4,970	134,242
3月	58,000	236,245	1,512,857	5,062	59,557
4月	108,700	466,357	1,414,144	7,008	154,377
5月	62,700	468,671	3,671,858	7,973	55,385
6月	102,700	643,022	1,733,294	6,727	50,671
7月	353,067	168,799	3,739,981	8,434	164,528
8月	62,700	402,065	2,601,731	6,429	60,321
9月	62,700	392,057	1,318,155	9,062	103,786
10月	62,700	292,133	546,001	7,797	157,901
11月	62,700	14,421	498,110	7,371	73,338
12月	89,320	224,809	345,791	8,314	180,500

支用情形－按政事別分(續一)

單位：新台幣千元

算 數						
社區發展 支出	環境保護 支出	退休撫卹 支出	警政支出	債務付息 支出	第二預備 金	其他支出
629,350	15,620,135	11,935,002	11,026,404	1,228,064	118,498	2,535,543
564,778	12,903,921	12,562,731	11,599,501	1,060,119	300,000	2,392,271
60,158	1,542,364	5,536,063	2,632,250	143,416	-	198,188
26,356	703,146	1,025,641	793,128	57,930	-	120,504
44,201	673,261	980,564	786,561	37,840	-	104,046
46,727	844,154	1,026,063	803,342	30,000	-	131,502
48,207	783,564	1,026,063	768,362	30,000	-	97,429
37,107	910,833	1,610,063	803,732	30,000	-	117,780
36,778	979,703	1,038,537	818,342	121,822	-	121,224
55,188	845,527	122,500	825,124	121,822	-	112,844
57,460	1,240,553	112,500	921,917	121,822	-	155,768
58,901	914,705	22,319	841,471	121,822	-	174,740
35,695	1,086,992	13,535	872,358	121,822	-	135,315
59,404	2,304,765	-	555,502	121,823	-	450,697

表3、本市各機關年度預算

年度別 及月別	支				
	總計	政權行使 支出	行政支出	民政支出	財務支出
100年度	140,980,453	586,844	1,275,556	13,138,295	1,206,364
101年度	143,219,778	570,988	1,401,554	16,512,092	1,325,824
1月	21,246,685	70,264	124,599	1,945,126	188,316
2月	11,334,566	34,408	99,409	912,936	62,259
3月	10,582,550	39,529	67,479	1,124,032	332,137
4月	13,896,108	44,299	73,564	1,240,973	74,710
5月	11,917,605	45,632	134,996	1,032,686	89,181
6月	10,404,456	45,203	90,407	1,314,341	69,354
7月	9,672,269	41,886	91,046	1,296,676	71,850
8月	12,926,578	38,314	107,448	1,242,224	92,075
9月	11,125,379	42,597	91,186	1,382,947	65,894
10月	8,433,533	42,963	99,189	1,361,824	65,576
11月	8,011,911	45,835	123,285	1,356,659	129,414
12月	13,668,138	80,057	298,945	2,301,666	85,059

支用情形－按政事別分(續二)

單位：新台幣千元

付 數					
教育支出	文化支出	農業支出	工業支出	交通支出	其他經濟服務支出
36,819,249	2,142,705	4,269,499	606,619	11,333,880	1,153,124
38,808,701	2,888,932	3,954,714	490,693	11,595,642	646,729
6,984,182	267,211	403,065	91,521	53,582	58,329
3,052,936	76,785	74,701	28,452	107,810	25,407
3,621,028	230,590	155,570	32,311	717,704	45,024
3,277,945	214,067	168,382	38,005	4,947,777	33,898
2,682,150	195,835	255,031	36,824	633,884	31,315
2,475,937	193,823	361,150	36,648	437,839	34,515
2,870,512	158,268	406,293	37,476	233,473	38,835
2,999,421	245,196	310,316	37,139	712,010	39,832
4,116,663	153,846	251,447	39,354	387,989	66,000
2,631,298	280,715	364,362	34,044	346,732	72,427
2,382,293	239,990	291,117	36,805	446,670	49,178
1,714,336	632,605	913,281	42,116	2,570,172	151,969

表3、本市各機關年度預算

年度別 及月別	支				
	社會保險 支出	社會救助 支出	福利服務 支出	國民就業 支出	醫療保健 支出
100年度	1,304,309	3,961,913	24,741,117	79,579	1,308,416
101年度	1,160,217	4,152,135	23,637,914	88,433	1,294,712
1月	-	413,408	2,213,252	15,701	191,932
2月	322,828	370,161	3,972,906	3,266	15,137
3月	56,409	247,263	1,216,863	4,201	63,877
4月	56,102	292,498	1,251,688	4,890	36,263
5月	101,734	479,297	3,643,247	4,055	158,623
6月	56,047	766,182	1,118,458	6,983	59,233
7月	74,120	225,491	1,246,123	7,176	82,731
8月	56,733	420,358	4,805,931	8,001	61,956
9月	192,093	378,035	2,039,906	6,337	164,232
10月	81,310	296,802	757,150	8,661	73,655
11月	51,000	21,932	415,433	8,299	144,986
12月	111,841	284,572	956,957	10,863	242,085

支用情形－按政事別分(續完)

單位：新台幣千元

付 數						
社區發展 支出	環境保護 支出	退休撫卹 支出	警政支出	債務付息 支出	第二預備 金	其他支出
426,125	12,551,285	11,854,656	9,933,418	1,226,126	-	1,061,374
486,855	9,539,193	12,499,524	10,089,139	544,874	-	1,530,917
39,274	1,051,200	5,071,766	1,959,169	-	-	104,788
11,840	518,457	897,963	610,452	55,828	-	80,625
21,429	810,031	928,238	725,755	37,385	-	105,695
30,580	583,558	675,527	722,771	32,862	-	95,749
37,526	659,160	780,396	810,644	32,497	-	72,892
21,600	750,085	1,735,695	712,125	31,010	-	87,821
41,230	525,700	1,368,663	726,447	28,663	-	99,610
42,093	663,940	149,528	752,355	63,116	-	78,592
23,450	739,185	129,140	751,996	31,326	-	71,756
51,568	823,542	103,096	737,526	31,174	-	169,919
49,708	701,629	605,400	821,885	26,603	-	107,654
116,557	1,712,706	54,112	758,014	174,410	-	455,815

表4、本市市庫現金收支－收入

單位：新台幣千元

年度別 及月別	年度預算內收入數		實收佔全年 度預算數 百分比	補收 以前年度數	預算外收入 及墊付數	現金收入總計
	全年度預算數	實收數				
100年度	189,803,341	141,232,669	74%	4,466,095	41,481,188	187,179,952
101年度	175,548,777	127,621,570	73%	2,084,536	33,934,033	163,640,139
1月	175,548,777	12,282,966	7%	449,646	9,279,175	22,011,787
2月	175,548,777	9,532,090	5%	425,297	1,000,042	10,957,429
3月	175,548,777	7,183,751	4%	205,955	4,112,421	11,502,127
4月	175,548,777	8,812,971	5%	76,934	2,970,990	11,860,895
5月	175,548,777	16,564,932	9%	207,825	-4,807,748	11,965,009
6月	175,548,777	10,945,084	6%	508,940	2,478,668	13,932,691
7月	175,548,777	8,221,763	5%	-191,692	1,430,176	9,460,247
8月	175,548,777	14,924,562	9%	263,362	-971,486	14,216,438
9月	175,548,777	6,730,761	4%	85,087	4,516,005	11,331,854
10月	175,548,777	6,687,634	4%	81,359	7,122,439	13,891,432
11月	175,548,777	10,849,455	6%	137,493	-1,050,650	9,936,298
12月	175,548,777	14,885,602	8%	-165,670	7,853,999	22,573,931

資料來源：1.根據本局財稅管理科公務統計報表「新北市市庫現金收支」編製。

2.因四捨五入關係，各表細項加總與總數未盡相同。

表5、本市市庫現金收支－支出

單位：新台幣千元

年度別 及月別	年度預算內支付數		實付佔全年 度預算數 百分比	補付 以前年度數	預算外收入 及墊付數	現金支出總計
	全年度預算數	實付數				
100年度	189,803,341	172,159,489	91%	17,691,565	-2,299,221	187,551,833
101年度	175,548,777	143,219,782	82%	6,278,760	7,783,822	157,282,365
1月	175,548,777	21,246,685	12%	-45,504	-294,508	20,906,672
2月	175,548,777	11,334,566	6%	431,361	-420,955	11,344,972
3月	175,548,777	12,331,381	7%	521,553	-1,685,167	11,167,767
4月	175,548,777	13,911,111	8%	531,062	-1,412,108	13,030,065
5月	175,548,777	11,917,605	7%	769,342	-86,256	12,600,691
6月	175,548,777	10,404,455	6%	666,793	866,355	11,937,603
7月	175,548,777	7,908,441	6%	471,352	1,583,314	9,963,108
8月	175,548,777	12,926,576	7%	588,163	598,732	14,113,470
9月	175,548,777	11,125,381	6%	424,956	-363,913	11,186,424
10月	175,548,777	8,433,532	5%	423,740	5,885,112	14,742,385
11月	175,548,777	8,011,912	5%	444,445	-667,686	7,788,671
12月	175,548,777	13,668,137	8%	1,051,498	3,780,901	18,500,536

資料來源：1.根據本局財稅管理科公務統計報表「新北市市庫現金收支」編製。

2.因四捨五入關係，各表細項加總與總數未盡相同。

表6、本市市庫集中支付收辦憑單件數

單位：件

年度別 及月別	總計	合格憑單				退件憑單
		小計	付款憑單	轉帳憑單	支出收回書 (含支票 註銷)	
100年度	166,750	166,743	155,584	939	10,220	7
101年度	234,101	234,096	218,466	1,067	14,563	5
1月	6,646	6,646	5,518	5	1,123	-
2月	10,395	10,394	9,552	34	808	1
3月	16,075	16,075	15,067	120	888	-
4月	16,608	16,608	15,650	62	896	-
5月	19,463	19,463	18,376	72	1,015	-
6月	18,365	18,364	17,470	70	824	1
7月	19,220	19,220	18,250	30	940	-
8月	17,598	17,598	16,638	51	909	-
9月	18,184	18,183	17,200	82	901	1
10月	21,806	21,806	20,360	133	1,313	-
11月	22,479	22,479	21,282	63	1,134	-
12月	47,262	47,260	43,103	345	3,812	2

資料來源：根據本局庫款支付科公務統計報表「新北市市庫集中支付收辦憑單件數」編製。

表7、本市各信用合作社存放款餘額

單位：新臺幣千元

年度別 及社別	社數	存 款 餘 額					放 款 餘 額		
		小計	支票	活 期	定 期	儲蓄存款	小計	無 擔 保	擔 保
100年度	2	79,656,635	-	8,810,378	5,499,011	65,347,246	41,361,547	394,873	40,966,674
101年度	2	81,845,911	804,565	8,677,504	5,705,256	66,658,586	45,014,427	499,633	44,514,794
淡水第一信用合作社		64,165,399	636,866	7,274,479	4,370,592	51,883,462	34,365,585	186,606	34,178,979
淡水信用合作社		17,680,512	167,699	1,403,025	1,334,664	14,775,124	10,648,842	313,027	10,335,815

資料來源：根據本局菸酒金融科公務統計報表「新北市各信用合作社存放款餘額」編製。

表8、本市市有

年度別及 項目別	總 計	土 地	土地改良物	房屋 建築及設備
100年度	566,096,061	454,850,055	6,573,044	64,260,171
101年度	570,654,457	454,458,962	6,878,380	67,793,352
公務用財產	211,155,011	115,429,359	2,288,299	53,544,965
公共用財產	336,335,780	317,694,835	4,590,081	12,444,616
事業用財產	25,000	-	-	-
非公用財產	23,138,665	21,334,768	-	1,803,771

資料來源：根據本局公用財產管理科公務統計報表「新北市市有財產總目錄」編製。

財產總目錄

單位：新臺幣千元

機械及設備	交通及運輸設備	雜項設備	有價證券	權 利	其 他
16,926,605	12,337,774	9,034,463	2,100,347	13,602	-
17,521,308	12,856,126	9,034,093	2,098,633	13,602	-
16,843,043	12,699,790	8,273,435	2,073,633	2,487	-
678,265	156,312	760,556	-	11,115	-
-	-	-	25,000	-	-
-	24	102	-	-	-