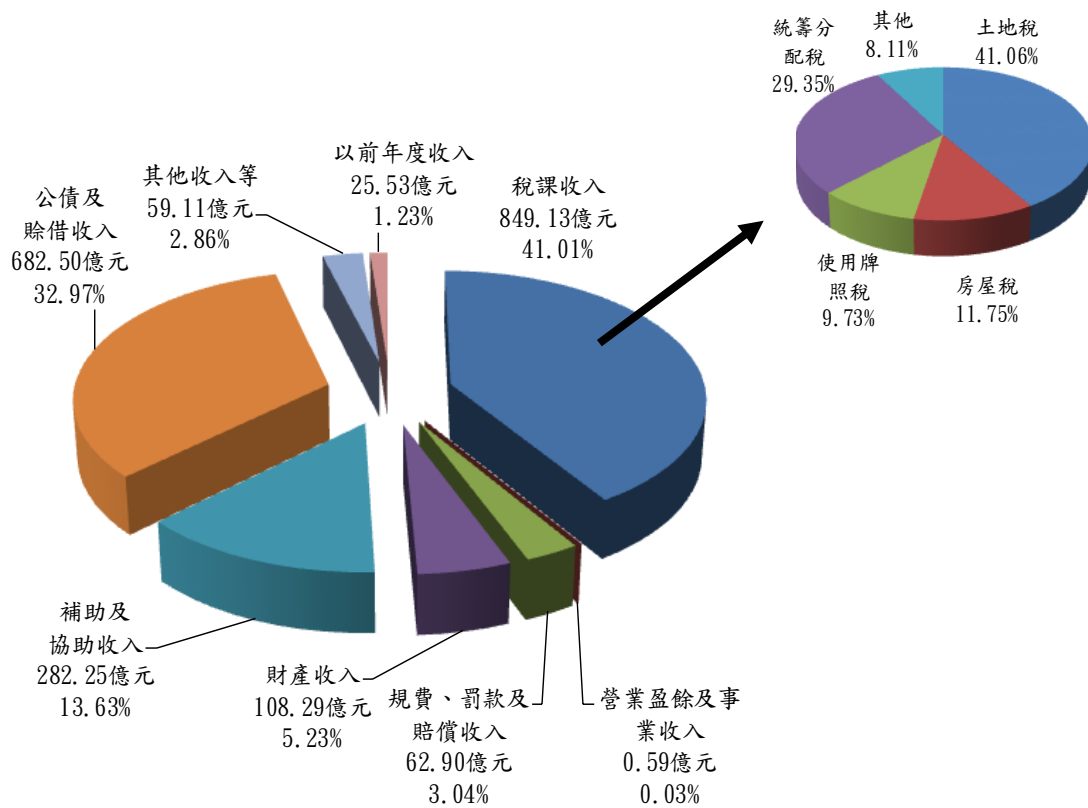


新北市政府財政局

103 年度財政統計年報



103 年度本市公庫收入配置圖

新北市政府財政局

會計室編印

中華民國 104 年 6 月

凡 例

- 一、本刊為本局各項業務重點、業務績效之重要統計數據，旨在提供歷年本市財政狀況之概況，並作為將來檢討改進之參考。
- 二、本刊各項資料，係根據本局各科室定期報表及其他有關資料蒐集彙編，資料來源分別註明於各表之下。
- 三、本市於 99 年 12 月 25 日升格為直轄市，本刊所列數字除「表 1、新北市公庫收支」外，餘各表均為升格後新增報表，故僅自 100 年度起至最近年度數字之比較。
- 四、除各表特別註記外，本刊各表所稱「年度」係指政府會計年度，採用曆年制，期間為當年 1 月 1 日至 12 月 31 日。
- 五、所用之符號「—」表示無數值，「…」表示資料不明或尚未產生，數字前加「-」表示負數，「0」表示數值不及半單位。

目 次

壹、提要分析.....	1-8
貳、統計報表	
表 1、新北市公庫收支.....	10-15
表 2、新北市各機關年度預算收入情形—按來源別分.....	16-25
表 3、新北市各機關年度預算支用情形—按政事別分.....	26-33
表 4、新北市公庫現金收支—收入.....	34
表 5、新北市公庫現金收支—支出.....	35
表 6、新北市公庫集中支付收辦憑單件數.....	36
表 7、新北市各信用合作社存放款餘額.....	37
表 8、新北市市有財產總目錄.....	38-39
表 9、新北市政府公務用、公共用及非公用被占用房地 清理情形表.....	40-41

壹、提要分析

提 要 分 析

一、 行政組織

本局行政組織編制局長 1 人、副局長 2 人、主任秘書 1 人及專門委員 3 人，設 6 科（財稅管理科、庫款支付科、菸酒金融科、公用財產管理科、非公用財產管理科、財產開發科）、4 室（秘書室、人事室、會計室、政風室）。法定編制員額 195 人，103 年度核定預算員額 143 人、駕駛工友 2 人、約僱人員 10 人、暫僱及臨時人員 17 人。

二、 公庫收支

（一）收支概況

103 年度本市公庫收入 2,070.31 億元，較 102 年度增加 159.50 億元（+8.35%），主要係以公債及賒借收入增加 188.64 億元、補助及協助收入增加 21.50 億元、財產收入增加 15 億元較多，惟預算外收入減少 46.57 億元、營業盈餘及事業收入減少 14.07 億元及以前年度收入減少 6.94 億元。

103 年度本市公庫支出 2,034.51 億元，較 102 年度增加 126.55 億元（+6.63%），主要係以債務還本支出增加 44 億元、經濟發展支出增加 30.09 億元及教育科學文化支出增加 27.75 億元較多，惟以前年度支出減少 6.86 億元、其他支出減少 2.80 億元及一般政務支出減少 1.51 億元。

表一 103 年度與 102 年度公庫收入增減比較表

單位：億元

年度別 收入科目	103 年度 收入數(1)	102 年度 收入數(2)	增減數 (3)=(1)-(2)
總計	2,070.31	1,910.81	159.50
公債及賒借收入	682.50	493.86	188.64
補助及協助收入	282.25	260.75	21.50
財產收入	108.29	93.29	15.00
其他收入	47.97	43.62	4.35
捐獻及贈與收入	8.90	7.74	1.16
預算外收入	2.19	48.76	-46.57
營業盈餘及事業收入	0.59	14.66	-14.07
以前年度收入	25.53	32.47	-6.94
罰款及賠償收入	26.75	28.40	-1.65
規費收入	36.15	37.42	-1.27
稅課收入	849.13	849.77	-0.64
工程受益費收入	0.04	0.06	-0.02
自治稅捐收入	0.01	0.03	-0.02

備註：因四捨五入關係，各細項加總與總計未盡相同。

表二 103 年度與 102 年度公庫支出增減比較表

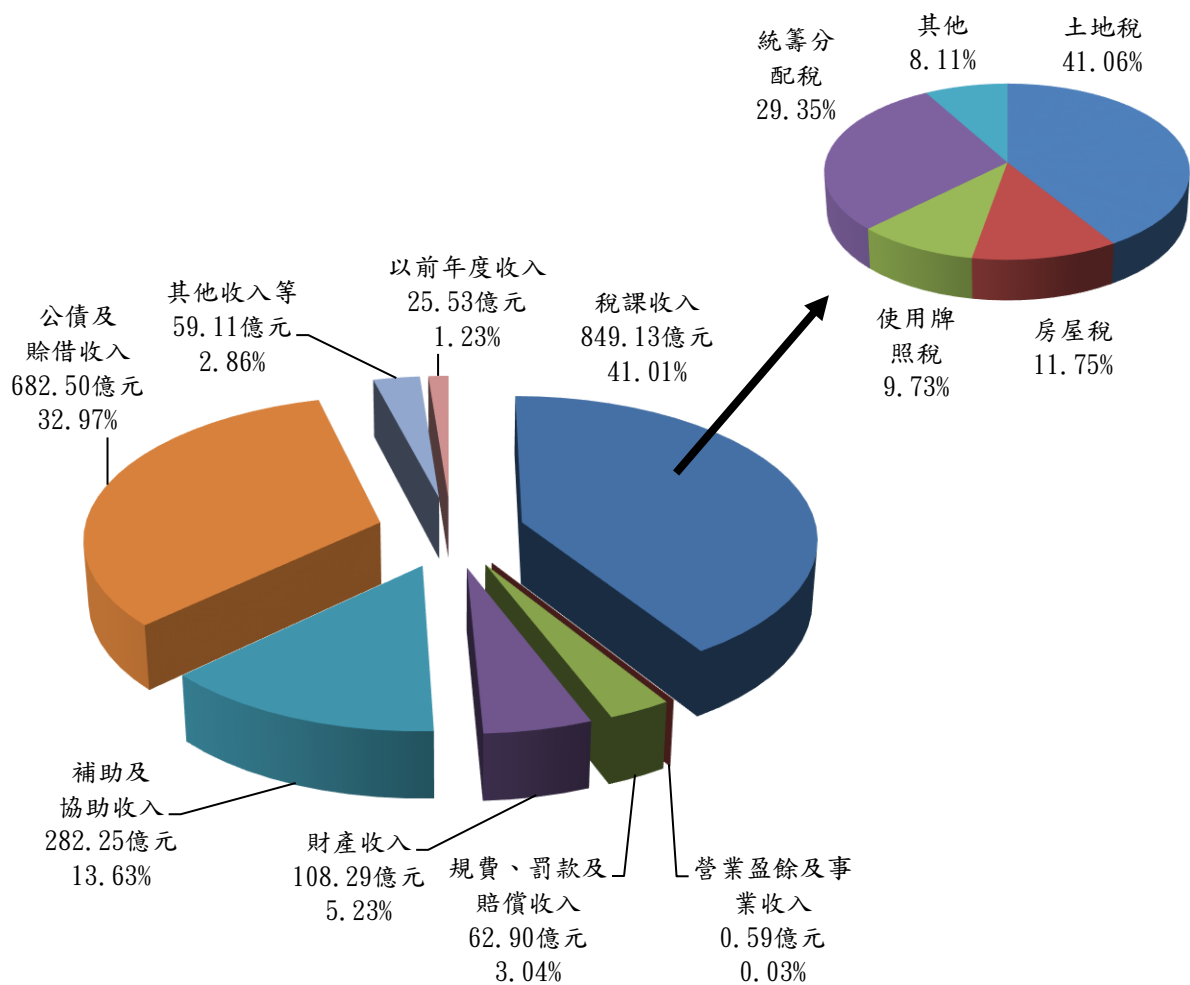
單位：億元

年度別 支出科目	103 年度 支出數(1)	102 年度 支出數(2)	增減數 (3)=(1)-(2)
總計	2,034.51	1,907.96	126.55
債務還本支出	475.15	431.15	44.00
經濟發展支出	267.72	237.63	30.09
教育科學文化支出	469.91	442.16	27.75
預算外支出	4.96	-9.25	14.21
社區發展及環境保護支出	115.90	102.71	13.19
社會福利支出	212.77	208.41	4.36
退休撫卹支出	121.00	118.80	2.20
警政支出	103.07	101.48	1.59
債務支出	7.50	7.16	0.34
以前年度支出	51.09	57.95	-6.86
其他支出	14.08	16.88	-2.80
一般政務支出	191.37	192.88	-1.51

備註：因四捨五入關係，各細項加總與總計未盡相同。

(二) 收入結構

103 年度本市公庫收入 2,070.31 億元，其來源以稅課收入為最大宗，計 849.13 億元，占 41.01%；其餘依序為公債及賒借收入 682.50 億元，占 32.97%；補助及協助收入 282.25 億元，占 13.63%；財產收入 108.29 億元，占 5.23%；規費、罰款及賠償收入 62.90 億元，占 3.04%；其他收入等 59.11 億元，占 2.86%；以前年度收入 25.53 億元，占 1.23%；營業盈餘及事業收入 0.59 億元，占 0.03%。

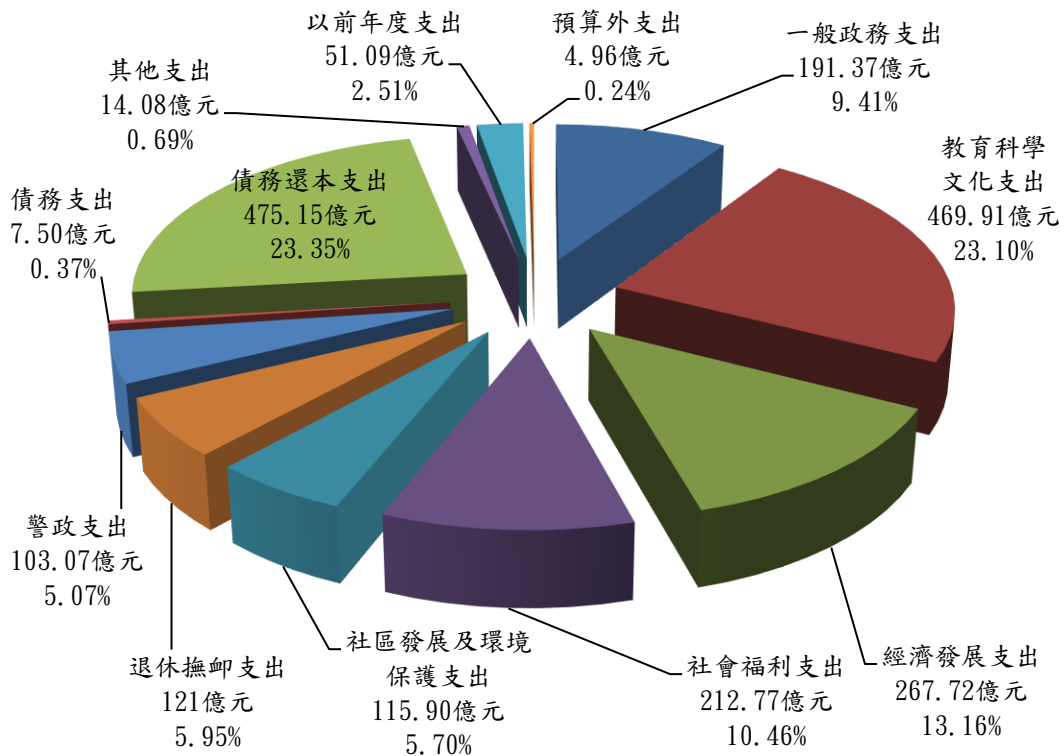


圖一 103 年度本市公庫收入配置圖

(三) 支出結構

103 年度本市公庫支出 2,034.51 億元，以債務還本支出 475.15 億元，占 23.35% 最高；其餘依序為教育科學文化支出 469.91 億元，占 23.1%；經

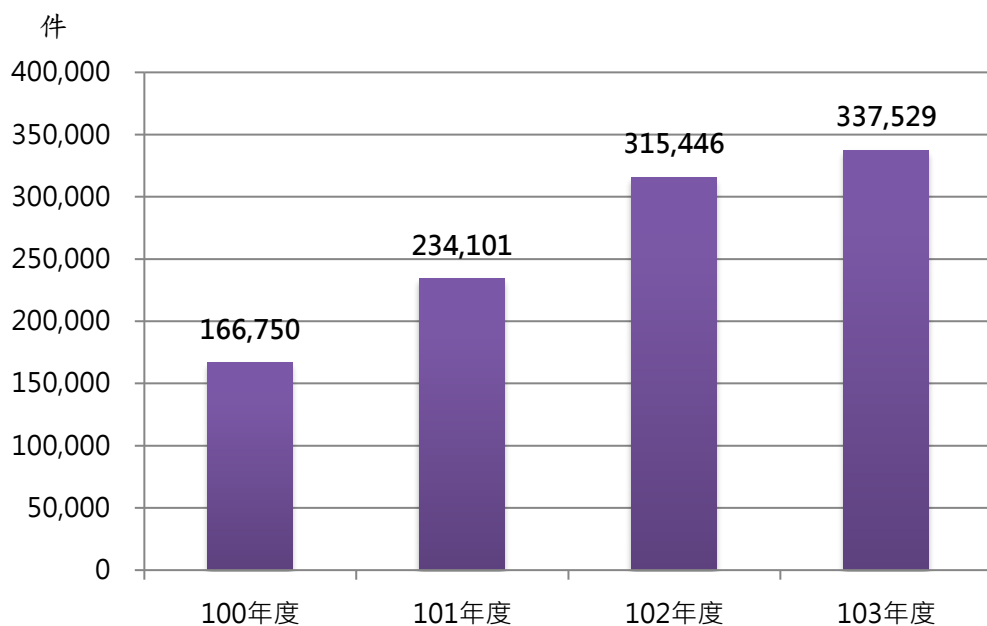
濟發展支出 267.72 億元，占 13.16%；社會福利支出 212.77 億元，占 10.46%；一般政務支出 191.37 億元，占 9.41%；退休撫卹支出 121 億元，占 5.95%；社區發展及環境保護支出 115.90 億元，占 5.70%；警政支出 103.07 億元，占 5.07%；以前年度支出 51.09 億元，占 2.51%；其他支出 14.08 億元，占 0.69%；債務支出 7.50 億元，占 0.37%；預算外支出 4.96 億元，占 0.24%。



圖二 103 年度本市公庫支出配置圖

三、憑單處理

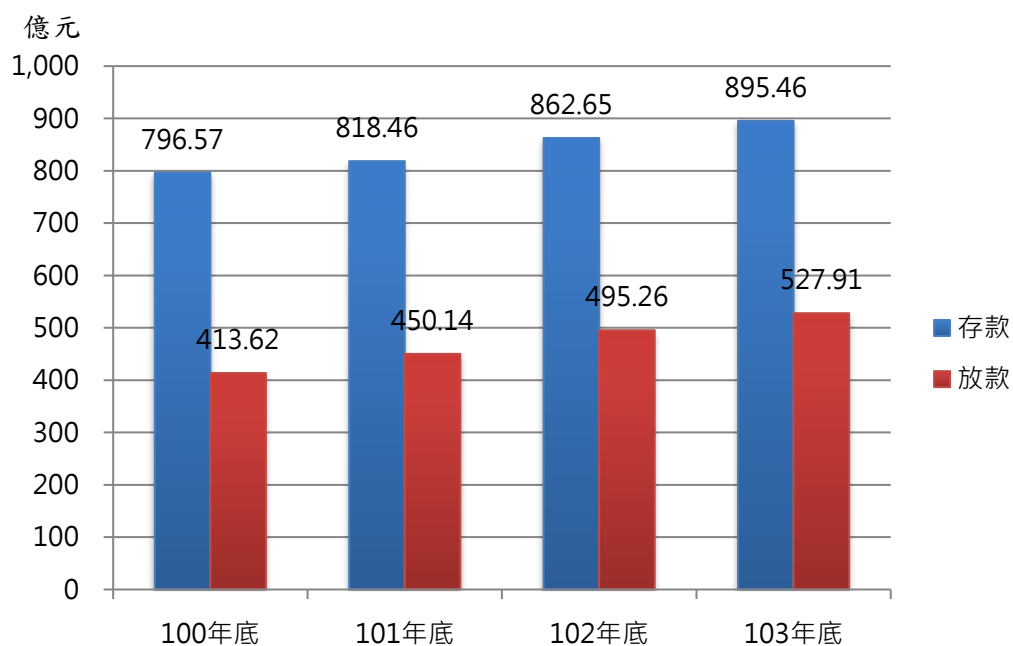
103 年度收辦憑單 33 萬 7,529 件，其中付款憑單 32 萬 2,486 件、轉帳憑單 1,298 件、支出收回書 1 萬 3,742 件及退件憑單 3 件，較 102 年度收辦憑單 31 萬 5,446 件，增加 2 萬 2,083 件(+7.00%)，又較 100 年度收辦憑單 16 萬 6,750 件，增加 17 萬 779 件(+102.42%)，主要係因本府自 100 年 1 月起，推辦擴大集中支付範圍，分 3 階段逐步將新北市政府各級機關學校基金專戶納入集中支付，至 103 年底止共計納入 384 個基金及機關學校專戶，資金總額達 515.6 億元納入市庫調度運用，每年可節省市庫利息費用約 2.94 億元，另實行支付簽證及驗證電子化作業，其效益可節能減碳，提升支付效率，精簡人力。



圖三 本市公庫集中支付近 4 年收辦憑單件數

四、信用合作社存放款

本市計有淡水第一信用合作社、新北市淡水信用合作社等 2 家信用合作社，存款總額 103 年底 895.46 億元，較 102 年底增加 32.81 億元，成長 3.80%；放款總額 103 年底 527.91 億元，較 102 年底增加 32.65 億元，成長 6.59%。



圖四 本市各信用合作社近 4 年存放款金額

五、市有財產

103 年底本市市有財產總值為 6,412.73 億元，較 102 年底 6,051.98 億元，增加 360.75 億元(+5.96%)，主要係因土地增加約 259.15 億元，其中因公共建設用地基金作價調整增加約 93 億元，並價購土地 539 筆，金額約 40.5 億元，另因捐贈及比對釐正土地約增加 1 仟餘筆，增加面積 99 公頃，價值約 125 億元；建物增加約 42.56 億元，其中新建及補列帳等約 100 筆，面積增加約 28 萬平方公尺，金額增加約 45 億元，因報廢拆除 193 筆，金額減少約 2 億元；其他土地改良物及動產，增加價值約 59.04 億元。

表三 103 年底與 102 年底市有財產增減比較表

單位：億元

年度別 項目別	103 年底	102 年底	增減數
總計	6,412.73	6,051.98	360.75
土地	5,132.41	4,873.26	259.15
房屋建築及設備	705.22	662.66	42.56
機械及設備	238.85	189.27	49.58
交通及運輸設備	137.71	132.25	5.46
雜項設備	106.32	102.40	3.92
土地改良物	73.50	71.03	2.47
有價證券	18.59	20.97	-2.38
權利	0.14	0.14	0.00

備註：1.土地金額以公告地價或取得成本計。

2.因四捨五入關係，各細項加總與總計未盡相同。

(一)土地：市有財產種類中以土地所占比率最大，103 年底為 5,132.41 億元，占市有財產總值 80.03%。

(二)房屋建築及設備：103 年底為 705.22 億元，占市有財產總值 11.00%居第二。

(三)機械及設備：103 年底為 238.85 億元，占市有財產總值 3.72%居第三。

(四)交通及運輸設備：103 年底為 137.71 億元，占市有財產總值 2.15%居第四。

(五)其他部分：依序為雜項設備 106.32 億元(占 1.66%)、土地改良物 73.50 億元(占 1.15%)、有價證券及權利 18.73 億元(占 0.29%)。

表四 103 年底市有財產總值一覽表

項目別	金額(億元)	比例(%)
總計	6,412.73	100
土地	5,132.41	80.03
房屋建築及設備	705.22	11.00
機械及設備	238.85	3.72
交通及運輸設備	137.71	2.15
雜項設備	106.32	1.66
土地改良物	73.50	1.15
有價證券	18.59	0.29
權利	0.14	0.002

備註：1.土地金額以公告地價或取得成本計。

2.因四捨五入關係，各細項加總與總計未盡相同。

六、市有被占用房地清理

截至 102 年 12 月 31 日止，本市市有被占用土地 842 筆，面積 50 萬 9,991 平方公尺，帳列價值 8 億 5,531 萬 2,146 元；房屋 63 筆，面積 6,027 平方公尺，帳列價值 2,177 萬 9,048 元。

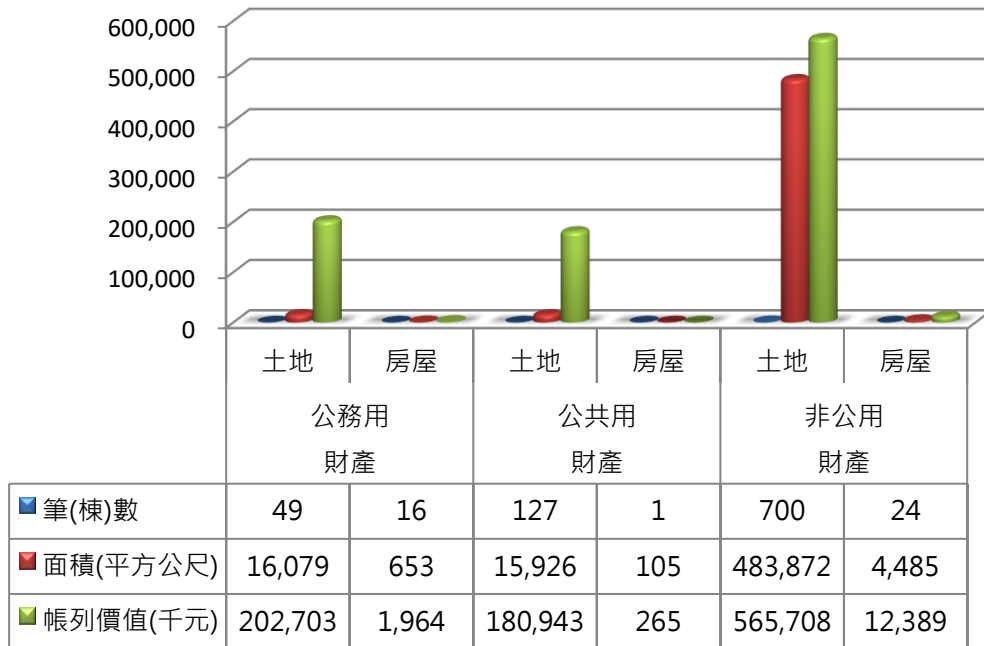
103 年度清理收回土地 113 筆，面積 5 萬 1,807 平方公尺，帳列價值 1 億 6,497 萬 9,078 元；房屋 24 棟，面積 886 平方公尺，帳列價值 723 萬 7,200 元。增加占用土地 147 筆，面積 5 萬 7,694 平方公尺，帳列價值 2 億 5,902 萬 558 元；房屋 2 棟，面積 101 平方公尺，帳列價值 7 萬 5,900 元。

爰截至 103 年 12 月 31 日止，本市市有被占用土地 876 筆，面積 51 萬 5,877 平方公尺，帳列價值 9 億 4,935 萬 3,626 元；房屋 41 棟，面積 5,242 平方公尺，帳列價值 1,461 萬 7,748 元。

表五 102 年底至 103 年底本市公務用、公共用及非公用被占用房地清理情形表

單位：筆、棟、平方公尺、千元

項目		土地	房屋	
102 年底	筆(棟)數	842	63	
	面積	509,991	6,027	
	帳列價值	855,312	21,779	
103 年度	清理收回(減少)	筆(棟)數	24	
		面積	886	
		帳列價值	7,237	
	增加	筆(棟)數	2	
		面積	101	
		帳列價值	76	
	期末 (12 月 31 日)	筆(棟)數	876	41
		面積	515,877	5,242
		帳列價值	949,354	14,618



圖五 本市 103 年底公務用、公共用及非公用被占用房地情形

貳、統計報表

本 頁 空 白

表1、新北市公
(1)收

年度別 及月別	總計	本 年 度				
		稅課收入	工程受益費 收入	罰款及賠償 收入	規費收入	財產收入
98年度	123,572,473	51,991,304	-	2,259,398	3,016,075	892,826
99年度	140,737,735	57,554,780	-	2,218,005	2,964,813	1,245,219
100年度	187,179,952	70,124,043	7,438	2,127,633	3,772,668	742,506
101年度	163,640,139	74,382,867	6,455	2,193,888	3,297,142	1,299,138
102年度	191,081,204	84,976,942	5,737	2,839,783	3,741,833	9,328,965
103年度	207,030,768	84,913,347	3,708	2,674,818	3,615,420	10,828,853
1月	17,808,398	5,025,648	189	56,295	213,524	47,933
2月	8,132,971	5,101,056	220	84,989	233,786	44,628
3月	15,680,479	4,668,960	253	153,052	283,971	216,706
4月	13,909,752	8,433,713	649	181,249	325,628	46,429
5月	14,956,158	12,426,846	157	395,693	360,440	51,615
6月	25,950,349	10,252,517	562	242,777	347,605	9,570,335
7月	12,824,206	5,280,844	74	102,904	310,809	92,608
8月	9,206,256	4,199,487	380	188,709	285,376	435,761
9月	26,274,048	4,622,462	287	224,711	291,227	349,942
10月	29,740,184	4,095,931	204	262,435	280,383	- 244,113
11月	8,518,024	8,227,036	189	349,515	229,806	73,950
12月	24,029,944	12,578,848	543	432,489	452,864	143,061

資料來源：根據本局財稅管理科公務統計報表「新北市公庫收支」編製。

備註：1.因四捨五入關係，各表細項加總與總數未盡相同。

2.上期結存累計數5,539,048元。

庫收支

入

單位：新臺幣千元

收 入						以前年度 收入	預算外收入
營業盈餘 及事業收入	補助及協助 收入	捐獻及贈與 收入	自治稅捐 收入	其他收入	公債及賒借 收入		
257,110	21,240,831	11,203	-	3,722,203	1,135,303	5,892,122	33,154,098
5,510,813	15,680,457	100,744	-	3,231,002	38,900,000	2,769,529	10,562,371
11,110,399	44,682,610	1,904,813	19,678	4,940,881	1,873,000	4,393,095	41,481,188
8,398,356	30,496,777	862,364	1,003	6,683,581	30,800,000	2,084,536	3,134,032
1,465,729	26,075,280	773,945	2,860	4,361,610	49,386,400	3,246,554	4,875,567
58,927	28,224,881	889,931	1,184	4,797,469	68,250,000	2,553,343	218,886
-	6,306,728	121,030	150	63,271	10,500,000	326,617	4,852,987
-	86,898	314,240	150	130,109	-	269,093	2,041,599
-	2,039,820	18,706	150	694,476	3,000,000	194,914	4,409,472
-	3,837,272	1,199	150	179,404	1,500,000	80,876	515,065
-	2,505,090	21,077	150	198,320	-	115,999	1,119,230
1,489	1,790,436	1,069	150	271,054	4,300,000	210,016	1,037,663
813	3,460,724	21,178	150	567,664	2,800,000	43,697	142,741
-	1,115,710	49,718	134	657,056	3,150,000	208,424	1,084,498
150	1,873,314	233,917	-	666,692	18,000,000	68,707	57,360
56,475	1,791,773	2,182	-	584,582	25,000,000	216,000	2,305,670
-	1,123,562	34,726	-	219,809	-	436,999	2,177,568
-	2,467,350	70,889	-	565,031	-	543,752	6,775,115

表1、新北市公庫
(2)支

年度別 及月別	總 計	本 年 度					
		一般政務支出					教育科學
		合計	政權行 使支出	行政支出	民政支出	財務支出	合計
98年度	136,362,066	7,635,267	518,619	1,316,416	4,978,788	821,444	33,976,381
99年度	139,496,742	8,784,980	524,500	1,204,199	5,365,640	1,690,642	42,503,277
100年度	187,551,833	16,207,059	586,844	1,275,556	13,138,295	1,206,364	38,961,954
101年度	157,282,365	19,810,458	570,988	1,401,554	16,512,092	1,325,824	41,697,633
102年度	190,796,415	19,288,169	577,301	1,228,244	16,164,600	1,318,023	44,216,327
103年度	203,451,076	19,137,234	570,741	1,274,757	16,121,207	1,170,530	46,990,609
1月	22,516,971	2,707,350	72,470	152,648	2,273,535	208,697	8,952,285
2月	8,078,390	1,063,020	37,101	60,272	902,384	63,264	3,352,656
3月	16,262,081	1,131,847	46,300	63,652	936,702	85,192	4,141,102
4月	11,814,204	1,443,212	40,358	90,550	1,240,429	71,874	4,018,505
5月	17,950,658	1,483,697	47,291	126,391	1,215,991	94,024	1,954,313
6月	24,208,428	1,514,587	46,395	59,368	1,322,867	85,957	4,584,140
7月	13,382,157	1,856,346	43,432	102,527	1,633,654	76,733	3,121,284
8月	9,473,931	1,437,033	40,630	120,714	1,174,933	100,756	3,723,839
9月	26,579,541	1,397,774	43,668	71,431	1,206,459	76,216	4,517,646
10月	29,082,931	1,457,285	44,898	105,952	1,224,959	81,477	2,772,744
11月	9,577,036	1,341,778	40,720	111,055	1,055,923	134,080	3,350,402
12月	14,524,749	2,303,307	67,478	210,197	1,933,372	92,260	2,501,693

收支

單位：新臺幣千元

支 出						
文化支出		經濟發展支出				
教育支出	文化支出	合計	農業支出	工業支出	交通支出	其他經濟服務支出
32,782,791	1,193,589	9,747,461	2,441,177	389,948	6,397,530	518,806
41,184,545	1,318,732	10,544,777	3,495,152	440,462	5,979,163	630,000
36,819,249	2,142,705	17,363,122	4,269,499	606,619	11,333,880	1,153,124
38,808,701	2,888,931	16,687,779	3,954,714	490,693	11,595,642	646,729
40,515,901	3,700,426	23,763,413	4,346,589	8,676,121	9,986,540	754,162
42,732,400	4,258,209	26,771,596	4,254,551	9,996,638	11,628,478	891,928
8,398,978	553,307	745,765	318,270	88,475	250,164	88,857
3,234,932	117,725	481,989	66,015	31,885	336,178	47,912
3,934,995	206,107	6,074,762	221,019	32,853	5,765,187	55,703
3,898,891	119,614	1,260,970	304,031	37,346	873,430	46,162
1,690,892	263,422	909,131	289,364	35,776	522,558	61,433
4,053,178	530,962	10,184,523	274,832	9,535,533	324,368	49,792
2,973,319	147,967	1,108,649	394,691	39,139	613,619	61,200
3,138,872	584,967	878,549	358,995	35,164	423,270	61,120
4,296,181	221,465	724,969	359,332	42,500	239,945	83,192
2,436,316	336,428	1,008,926	459,611	36,562	425,491	87,264
2,883,110	467,292	1,121,439	330,774	32,325	701,573	56,768
1,792,739	708,954	2,271,923	877,617	49,080	1,152,697	192,527

表1、新北市公庫
(2)支

年度別 及月別	本 年 度							
	社會福利支出						社區發展及環	
	合計	社會保險 支出	社會救助 支出	福利服務 支出	國民就業 支出	醫療保健 支出	合計	社區發展 支出
98年度	11,763,539	1,199,199	3,419,544	5,970,749	59,949	1,114,099	6,717,378	377,365
99年度	14,581,269	1,349,187	4,017,433	8,117,974	61,351	1,035,324	7,075,223	518,519
100年度	31,395,336	1,304,309	3,961,913	24,741,117	79,579	1,308,416	12,977,410	426,125
101年度	30,333,410	1,160,217	4,152,135	23,637,913	88,433	1,294,711	10,026,048	486,856
102年度	20,840,706	693,571	5,651,121	12,820,261	90,796	1,584,957	10,271,356	486,132
103年度	21,277,464	1,476,041	1,588,469	16,084,168	109,216	2,019,571	11,589,672	426,477
1月	2,966,100	-	288,572	2,139,089	17,806	520,633	1,409,402	58,605
2月	867,286	65,034	25,295	737,031	3,630	36,296	876,424	23,353
3月	1,448,457	135,680	171,986	1,081,057	4,157	55,578	661,949	30,178
4月	1,309,786	46,457	162,077	1,055,044	5,947	40,262	1,151,411	31,804
5月	3,474,911	134,733	138,489	2,835,346	5,429	360,915	826,096	36,210
6月	1,436,162	263,241	133,392	969,562	7,529	62,438	1,088,348	38,458
7月	1,805,959	140,702	120,665	1,307,650	7,774	229,169	1,072,805	37,622
8月	1,888,500	37,447	79,977	1,664,598	8,346	98,131	833,157	24,835
9月	1,776,874	81,915	41,269	1,569,053	12,673	71,965	861,371	36,551
10月	1,450,938	83,083	175,336	1,030,992	8,637	152,890	999,208	26,046
11月	1,085,301	77,379	194,185	669,379	9,708	134,650	525,401	32,149
12月	1,767,188	410,370	57,227	1,025,368	17,580	256,643	1,284,096	50,667

收支(續)

出

單位：新臺幣千元

支 出						以前年度 支出	預算外 支出	公庫 結存
境保護支出	退休撫卹 支出	警政支出	債務支出	其他支出	債務還本 支出			
環境保護 支出								
6,340,013	9,489,745	9,404,875	994,999	762,173	32,953,883	11,351,884	1,564,481	- 36,272,627
6,556,705	2,544,539	9,694,781	1,577,593	430,661	30,645,650	8,296,462	2,817,530	- 35,031,634
12,551,285	11,854,656	9,933,418	1,226,126	1,061,374	38,918,820	9,951,781	- 2,299,221	- 1,103,515
9,539,193	12,499,524	10,089,139	544,874	1,530,917	9,563,827	6,278,760	- 1,780,000	5,254,259
9,785,225	11,879,980	10,147,661	715,934	1,688,221	43,115,000	5,795,043	- 925,396	5,539,048
11,163,195	12,099,971	10,307,296	750,141	1,407,600	47,515,000	5,108,983	495,510	9,118,740
1,350,797	3,392,832	1,922,175	-	61,991	-	33,581	325,490	830,475
853,071	254,449	619,679	104,052	72,270	-	331,175	55,388	885,056
631,771	374,746	756,438	34,769	120,245	2,000,000	502,882	- 985,116	303,454
1,119,607	265,453	783,511	138,754	106,020	2,515,000	609,888	- 1,788,307	2,399,002
789,887	2,763,074	766,893	28,808	50,941	5,500,000	620,714	- 427,921	- 595,498
1,049,891	858,958	715,796	27,699	74,119	2,500,000	343,624	880,473	1,146,423
1,035,183	3,039,415	758,287	34,364	97,224	-	296,727	191,095	588,471
808,323	259,539	763,066	62,036	94,619	-	274,757	- 741,166	320,796
824,820	259,954	752,318	80,977	158,040	15,000,000	404,521	645,098	15,304
973,163	278,037	809,790	82,032	127,550	20,000,000	394,475	- 298,056	672,557
493,253	259,770	796,165	22,504	178,932	-	675,578	219,765	- 386,455
1,233,430	93,744	863,174	134,145	265,651	-	621,061	2,418,766	9,118,740

表2、新北市各機關年度預算

年度別 及月別	總計		稅課			
			合計		遺產及 贈與稅	
	年度預算數 及各月分配數	收入數	年度預算數 及各月分配數	收入數	年度預算數 及各月分配數	收入數
100年度	140,603,341	139,432,669	66,224,500	70,124,043	1,300,940	1,630,211
101年度	138,722,549	127,621,570	74,242,481	74,382,867	1,512,000	1,721,060
102年度	133,666,362	133,572,684	76,782,761	84,976,942	1,725,000	2,177,337
103年度	137,526,124	136,008,539	82,563,118	84,913,347	1,620,000	1,875,353
1月	11,917,877	11,834,768	5,492,726	5,025,648	135,000	108,139
2月	6,526,868	5,822,279	4,120,394	5,101,056	135,000	86,793
3月	7,002,688	8,076,093	4,781,432	4,668,960	135,000	138,809
4月	14,003,481	13,005,694	8,360,456	8,433,713	135,000	194,807
5月	26,661,331	15,959,389	13,467,042	12,426,846	135,000	125,727
6月	10,172,054	22,477,995	7,693,214	10,252,517	135,000	191,007
7月	7,761,409	9,837,768	4,341,312	5,280,844	135,000	215,250
8月	7,670,676	6,932,330	4,308,086	4,199,487	135,000	113,733
9月	7,751,897	8,262,701	4,743,381	4,622,462	135,000	166,385
10月	9,669,279	6,829,854	5,007,049	4,095,931	135,000	105,375
11月	14,042,156	10,258,593	11,629,953	8,227,036	135,000	203,867
12月	14,346,410	16,711,076	8,618,073	12,578,848	135,000	225,462

資料來源：根據本局財稅管理科公務統計報表「新北市公庫收支」及本府主計處「總會計報告」編製。
備註：因四捨五入關係，各表細項加總與總數未盡相同。

收入情形－按來源別分

單位：新臺幣千元

收入					
印花稅		使用 牌照稅		房屋稅	
年度預算數 及各月分配數	收入數	年度預算數 及各月分配數	收入數	年度預算數 及各月分配數	收入數
994,424	982,988	7,659,538	7,680,118	8,383,853	8,937,390
1,059,629	1,061,552	7,914,000	7,855,144	8,843,000	9,683,879
1,080,000	1,132,703	7,900,000	8,027,092	9,700,000	9,717,778
1,080,000	1,144,279	8,000,000	8,261,629	9,700,000	9,974,927
112,378	91,908	134,200	86,309	12,764	11,206
46,709	47,968	95,700	107,296	13,703	20,485
118,688	119,970	180,300	213,850	20,587	22,520
58,742	69,873	3,525,800	3,790,822	244,467	46,153
124,005	120,364	3,403,500	3,518,587	5,874,285	4,265,789
58,534	61,889	116,500	141,331	3,218,669	5,189,208
129,833	159,040	106,600	128,725	84,357	151,296
63,324	50,510	87,600	78,218	52,693	29,795
117,654	121,057	53,900	36,849	76,104	72,610
62,914	69,788	59,500	35,051	45,170	46,826
121,767	120,238	78,600	97,663	26,192	19,262
65,452	111,672	157,800	26,928	31,009	99,777

表2、新北市各機關年度預算

年度別 及月別	稅課					
	土地稅				契稅	
	地價稅		土地 增值稅			
	年度預算數 及各月分配數	收入數	年度預算數 及各月分配數	收入數	年度預算數 及各月分配數	收入數
100年度	9,030,765	9,086,423	12,169,266	14,819,316	3,485,337	2,659,194
101年度	9,521,438	9,115,709	16,000,000	16,610,575	3,057,000	2,186,290
102年度	10,260,000	10,305,898	16,200,000	24,158,679	2,200,000	2,840,442
103年度	10,600,000	10,433,120	22,200,000	24,434,323	2,800,000	2,380,428
1月	3,709	2,146	1,998,000	1,587,390	220,080	132,443
2月	12,767	6,259	1,554,000	2,312,723	185,920	162,916
3月	13,221	22,429	1,998,000	2,323,640	205,520	198,872
4月	20,615	18,866	1,998,000	2,061,764	233,800	179,743
5月	20,376	30,278	1,554,000	2,048,582	271,600	183,297
6月	15,196	29,112	1,776,000	2,313,885	263,200	206,235
7月	22,527	19,732	1,554,000	2,287,286	232,400	200,138
8月	31,714	18,047	1,554,000	1,537,095	307,160	96,183
9月	32,074	23,491	1,998,000	1,888,497	203,840	182,304
10月	235,375	26,941	1,998,000	1,535,642	209,440	148,659
11月	6,733,343	3,515,766	1,998,000	1,716,836	265,440	213,012
12月	3,459,083	6,720,052	2,220,000	2,820,984	201,600	476,625

收入情形－按來源別分(續1)

單位：新臺幣千元

收入					
娛樂稅		統籌 分配稅		菸酒稅	
年度預算數 及各月分配數	收入數	年度預算數 及各月分配數	收入數	年度預算數 及各月分配數	收入數
289,805	235,414	21,417,179	22,845,415	1,493,393	1,247,573
244,843	216,217	24,590,568	24,681,802	1,500,003	1,250,638
300,000	230,167	25,914,067	25,102,700	1,503,694	1,284,146
225,000	234,507	24,830,897	24,918,906	1,507,221	1,255,877
18,751	14,620	2,732,244	2,908,385	125,600	83,102
18,751	18,074	1,932,244	2,216,017	125,600	122,525
18,751	15,868	1,965,765	1,490,477	125,600	122,525
18,751	16,886	1,999,681	1,947,590	125,600	107,209
18,751	24,396	1,939,925	1,987,303	125,600	122,525
18,751	25,338	1,965,764	1,987,303	125,600	107,209
18,751	22,780	1,932,244	1,987,303	125,600	107,209
18,751	20,630	1,932,244	2,215,854	125,600	39,422
18,751	21,441	1,982,458	1,987,303	125,600	122,525
18,751	17,821	2,117,299	1,987,303	125,600	122,525
18,751	18,502	2,127,260	2,214,681	125,600	107,209
18,739	18,150	2,203,769	1,989,387	125,621	91,893

表2、新北市各機關年度預算

年度別 及月別	工程受益費 收入		罰款及賠償 收入		規費收入	
	年度預算數 及各月分配數	收入數	年度預算數 及各月分配數	收入數	年度預算數 及各月分配數	收入數
100年度	-	7,438	2,940,904	2,127,633	3,583,158	3,772,668
101年度	-	6,455	3,937,597	2,193,888	3,323,083	3,297,142
102年度	-	5,737	3,972,421	2,839,783	3,197,906	3,741,833
103年度	-	3,708	3,573,456	2,674,818	3,300,693	3,615,420
1月	-	189	47,020	56,295	252,653	213,524
2月	-	220	272,848	84,989	228,925	233,786
3月	-	253	240,015	153,052	262,465	283,971
4月	-	649	284,367	181,249	261,993	325,628
5月	-	157	286,212	395,693	314,219	360,440
6月	-	562	286,723	242,777	272,540	347,605
7月	-	74	334,915	102,904	273,714	310,809
8月	-	380	295,085	188,709	310,049	285,376
9月	-	287	296,137	224,711	269,465	291,227
10月	-	204	294,341	262,435	274,973	280,383
11月	-	189	290,462	349,515	277,158	229,806
12月	-	543	645,331	432,489	302,539	452,864

收入情形－按來源別分(續2)

單位：新臺幣千元

財產收入					
合計		財產孳息		廢舊物資售價	
年度預算數 及各月分配數	收入數	年度預算數 及各月分配數	收入數	年度預算數 及各月分配數	收入數
760,260	742,505	482,887	479,780	23,386	39,187
3,387,757	1,299,137	624,209	658,700	22,518	71,256
13,163,697	9,328,965	924,910	933,097	26,465	81,151
10,401,459	10,828,853	854,536	875,028	36,789	59,719
59,537	47,933	57,472	37,411	469	2,596
45,764	44,628	36,533	44,488	2,901	140
41,230	216,706	38,351	51,228	2,879	4,389
43,148	46,429	42,616	43,535	532	2,894
-					
9,556,290	51,615	54,348	41,145	2,133	6,936
97,263	9,570,335	90,091	69,002	7,172	735
175,410	92,608	173,173	75,750	2,237	5,049
44,397	435,761	42,368	415,082	2,029	8,804
-					
40,180	349,942	38,154	143,492	2,026	9,076
43,680	244,113	39,504	250,974	2,102	6,861
80,647	73,950	76,182	69,463	4,465	4,486
173,915	143,061	165,745	135,407	7,845	7,753

表2、新北市各機關年度預算

年度別 及月別	財產收入					
	財產售價(資本門)		財產作價(資本門)		資本收回(資本門)	
	年度預算數 及各月分配數	收入數	年度預算數 及各月分配數	收入數	年度預算數 及各月分配數	收入數
100年度	200,390	162,045	47,004	47,003	6,593	14,490
101年度	2,520,325	317,437	220,705	251,744	-	-
102年度	2,122,985	225,380	10,089,337	8,089,337	-	-
103年度	10,325	394,301	9,499,809	9,499,805	-	-
1月	1,596	7,926	-	-	-	-
2月	6,330	-	-	-	-	-
3月	-	161,089	-	-	-	-
4月	-	-	-	-	-	-
5月	-	1,309	9,499,809	2,226	-	-
6月	-	3,019	-	9,497,579	-	-
7月	-	11,809	-	-	-	-
8月	-	11,875	-	-	-	-
9月	-	197,374	-	-	-	-
10月	2,074	-	-	-	-	-
11月	-	-	-	-	-	-
12月	325	99	-	-	-	-

收入情形－按來源別分(續3)

單位：新臺幣千元

營業盈餘及事業收入							
合計		營業基金盈餘		作業賸餘		投資收益	
年度預算數 及各月分配數	收入數	年度預算數 及各月分配數	收入數	年度預算數 及各月分配數	收入數	年度預算數 及各月分配數	收入數
13,804,735	11,110,399	-	-	13,563,389	10,854,400	241,346	255,999
9,365,330	8,398,356	-	8,398,356	9,365,330	-	-	-
4,453,516	1,465,729	-	-	4,433,569	1,254,185	19,947	211,544
2,422,452	58,927	-	-	2,402,452	2,452	20,000	56,475
-	-	-	-	-	-	-	-
2,452	-	-	-	2,452	-	-	-
-	-	-	-	-	-	-	-
-	-	-	-	-	-	-	-
-	-	-	-	-	-	-	-
-	1,489	-	-	-	1,489	-	-
-	813	-	-	-	813	-	-
-	-	-	-	-	-	-	-
-	150	-	-	-	150	-	-
700,000	56,475	-	-	700,000	-	-	56,475
20,000	-	-	-	-	-	20,000	-
1,700,000	-	-	-	1,700,000	-	-	-

表2、新北市各機關年度預算

年度別 及月別	補助及協助收入					
	合計		補助收入		協助收入	
	年度預算數 及各月分配數	收入數	年度預算數 及各月分配數	收入數	年度預算數 及各月分配數	收入數
100年度	47,995,690	44,682,610	47,995,690	44,682,610	-	-
101年度	38,110,139	30,496,777	38,110,139	30,496,777	-	-
102年度	26,964,475	26,075,280	26,964,475	26,075,280	-	-
103年度	29,581,517	28,224,881	29,581,517	28,224,881	-	-
1月	5,460,703	6,306,728	5,460,703	6,306,728	-	-
2月	1,366,764	86,898	1,366,764	86,898	-	-
3月	1,495,159	2,039,820	1,495,159	2,039,820	-	-
4月	4,837,534	3,837,272	4,837,534	3,837,272	-	-
5月	2,875,586	2,505,090	2,875,586	2,505,090	-	-
6月	1,555,340	1,790,436	1,555,340	1,790,436	-	-
7月	2,195,719	3,460,724	2,195,719	3,460,724	-	-
8月	2,055,999	1,115,710	2,055,999	1,115,710	-	-
9月	1,585,774	1,873,314	1,585,774	1,873,314	-	-
10月	2,639,211	1,791,773	2,639,211	1,791,773	-	-
11月	1,483,088	1,123,562	1,483,088	1,123,562	-	-
12月	2,030,640	2,467,350	2,030,640	2,467,350	-	-

收入情形－按來源別分(續4完)

單位：新臺幣千元

捐獻及贈與 收入		自治稅捐 收入		其他收入	
年度預算數 及各月分配數	收入數	年度預算數 及各月分配數	收入數	年度預算數 及各月分配數	收入數
1,162,922	1,904,813	-	19,678	4,131,172	4,940,881
1,157,092	862,364	-	1,003	5,199,070	6,683,581
1,401,237	773,945	-	2,860	3,730,350	4,361,610
1,407,649	889,931	-	1,184	4,275,780	4,797,469
87,550	121,030	-	150	517,688	63,271
317,016	314,240	-	150	172,705	130,109
17,863	18,706	-	150	164,524	694,476
42,097	1,199	-	150	173,886	179,404
-	21,077	-	150	161,982	198,320
-	1,069	-	150	266,974	271,054
1,300	21,178	-	150	439,039	567,664
9,820	49,718	-	134	647,240	657,056
173,596	233,917	-	-	643,364	666,692
192,849	2,182	-	-	517,176	584,582
4,495	34,726	-	-	256,353	219,809
561,063	70,889	-	-	314,849	565,031

表3、新北市各機關年度預算

年度別 及月別	總計		政權行使支出		行政
	年度預算數 及各月分配數	支付數	年度預算數 及各月分配數	支付數	年度預算數 及各月分配數
100年度	155,203,341	140,980,453	698,616	586,844	1,469,906
101年度	157,448,778	143,219,778	680,216	570,988	1,585,885
102年度	155,416,362	142,811,768	667,791	577,301	1,361,876
103年度	159,508,322	150,331,582	649,465	570,741	1,400,069
1月	25,911,959	22,157,899	97,845	72,470	180,371
2月	15,304,097	7,691,827	43,495	37,101	69,048
3月	10,147,289	14,744,315	46,755	46,301	73,889
4月	12,408,509	10,477,623	48,396	40,358	147,680
5月	22,885,006	12,257,865	56,800	47,291	89,519
6月	11,282,138	20,484,331	51,966	46,395	80,488
7月	13,291,112	12,894,335	50,102	43,432	162,138
8月	10,561,306	9,940,340	48,520	40,629	89,333
9月	10,926,436	10,529,922	52,065	43,668	83,784
10月	10,151,080	8,986,512	50,804	44,897	152,046
11月	7,364,986	8,681,692	53,763	40,720	95,115
12月	8,195,663	11,484,922	48,254	67,479	175,058

資料來源：根據本局庫款支付科公務統計報表「新北市政府各機關年度預算支用情形－按政事別分」編製。

備註：1.預算數與分配數之差額係第一預備金與第二預備金及其他支出之未分配數。
2.因四捨五入關係，各表細項加總與總數未盡相同。

支用情形—按政事別分

單位：新臺幣千元

支出	民政支出		財務支出		教育支出	
	年度預算數 及各月分配數	支付數	年度預算數 及各月分配數	支付數	年度預算數 及各月分配數	支付數
1,275,556	15,024,270	13,138,295	1,314,826	1,206,364	37,277,053	36,819,249
1,401,554	18,855,208	16,512,092	1,469,751	1,325,824	39,073,922	38,808,701
1,228,245	18,065,271	16,164,600	1,379,182	1,318,023	40,768,557	40,515,901
1,274,757	17,457,080	16,121,207	1,235,172	1,170,530	42,979,655	42,732,400
152,648	2,768,560	2,273,534	229,072	208,697	8,513,006	8,398,978
60,272	1,170,208	902,384	88,900	63,264	3,903,190	3,234,932
63,652	1,212,071	936,703	75,291	85,192	3,428,303	3,934,995
90,550	1,518,504	1,240,430	77,480	71,875	4,061,347	3,898,891
126,391	1,437,298	1,215,990	116,231	94,024	3,415,834	1,690,891
59,368	1,474,078	1,322,867	75,660	85,957	3,470,754	4,053,177
102,527	1,833,439	1,633,654	99,900	76,733	3,354,576	2,973,318
120,714	1,201,916	1,174,933	100,172	100,756	3,076,741	3,138,872
71,431	1,312,530	1,206,459	90,508	76,216	4,124,782	4,296,181
105,952	1,184,690	1,224,959	77,620	81,477	3,443,035	2,436,316
111,055	1,261,576	1,055,923	147,770	134,080	1,395,538	2,883,110
210,196	1,067,728	1,933,372	56,368	92,260	792,550	1,792,739

表3、新北市各機關年度預算

年度別 及月別	文化支出		農業支出		工業
	年度預算數 及各月分配數	支付數	年度預算數 及各月分配數	支付數	年度預算數 及各月分配數
100年度	2,592,282	2,142,705	5,006,652	4,269,499	733,054
101年度	3,321,283	2,888,932	4,657,259	3,954,714	688,003
102年度	3,997,170	3,700,426	4,823,439	4,346,589	10,688,252
103年度	4,940,867	4,258,209	4,883,306	4,254,551	10,088,012
1月	637,913	553,307	408,708	318,270	102,590
2月	533,206	117,724	183,583	66,015	36,430
3月	544,653	206,106	271,864	221,019	39,513
4月	448,367	119,614	527,059	304,031	39,781
5月	391,865	263,422	346,726	289,364	9,539,859
6月	385,793	530,962	368,611	274,832	76,249
7月	454,027	147,966	420,537	394,691	46,882
8月	405,403	584,967	404,100	358,995	37,644
9月	247,776	221,465	399,721	359,332	41,461
10月	275,617	336,428	501,416	459,611	34,868
11月	324,201	467,292	487,521	330,774	41,416
12月	290,246	708,954	559,822	877,618	50,465

支用情形－按政事別分(續1)

單位：新臺幣千元

支出	交通支出		其他經濟服務支出		社會保險支出	
	年度預算數 及各月分配數	支付數	年度預算數 及各月分配數	支付數	年度預算數 及各月分配數	支付數
606,619	13,526,338	11,333,880	1,523,356	1,153,124	1,362,298	1,304,309
490,693	13,603,741	11,595,642	941,821	646,729	1,377,647	1,160,217
8,676,121	11,504,413	9,986,540	915,362	754,162	734,400	693,571
9,996,638	12,900,760	11,628,479	1,086,360	891,928	1,548,400	1,476,041
88,475	916,622	250,164	113,729	88,857	81,876	-
31,885	5,293,869	336,178	45,667	47,912	80,776	65,034
32,853	554,686	5,765,187	62,332	55,703	80,776	135,680
37,346	1,104,347	873,430	56,022	46,162	80,776	46,457
35,776	452,348	522,558	57,159	61,433	100,776	134,733
9,535,532	768,179	324,368	54,324	49,792	380,776	263,241
39,139	267,928	613,619	90,419	61,200	80,776	140,702
35,164	471,351	423,270	73,589	61,120	107,576	37,447
42,499	377,210	239,945	94,218	83,192	80,776	81,915
36,561	718,903	425,491	103,376	87,263	80,776	83,083
32,325	557,573	701,573	106,379	56,768	80,776	77,379
49,081	1,415,744	1,152,698	228,296	192,527	311,964	410,370

表3、新北市各機關年度預算

年度別 及月別	社會救助支出		福利服務支出		國民就
	年度預算數 及各月分配數	支付數	年度預算數 及各月分配數	支付數	年度預算數 及各月分配數
100年度	4,607,351	3,961,913	25,444,810	24,741,117	89,361
101年度	4,240,389	4,152,135	24,029,242	23,637,914	99,441
102年度	5,772,762	5,651,121	13,159,039	12,820,261	100,904
103年度	1,749,327	1,588,469	16,326,227	16,084,168	118,959
1月	421,479	288,572	3,169,422	2,139,089	21,329
2月	65,799	25,295	1,105,975	737,031	6,024
3月	171,739	171,986	1,113,144	1,081,057	7,114
4月	152,022	162,077	1,494,379	1,055,043	7,072
5月	147,651	138,489	2,131,234	2,835,346	8,062
6月	144,251	133,392	1,087,101	969,563	7,591
7月	142,135	120,665	1,044,737	1,307,650	8,755
8月	80,404	79,977	2,165,992	1,664,598	8,113
9月	36,974	41,269	1,130,775	1,569,053	12,713
10月	234,919	175,336	898,688	1,030,992	8,805
11月	90,246	194,185	536,890	669,378	9,270
12月	61,708	57,227	441,246	1,025,368	14,111

支用情形－按政事別分(續2)

單位：新臺幣千元

業支出	醫療保健支出		社區發展支出		環境保護支出	
	年度預算數 及各月分配數	支付數	年度預算數 及各月分配數	支付數	年度預算數 及各月分配數	支付數
79,579	1,440,172	1,308,416	629,350	426,125	15,620,135	12,551,285
88,433	1,441,649	1,294,712	564,778	486,855	12,903,921	9,539,193
90,796	1,641,942	1,584,957	570,348	486,132	11,009,377	9,785,225
109,215	2,050,020	2,019,571	548,462	426,476	12,598,006	11,163,195
17,806	559,199	520,633	74,290	58,605	1,530,310	1,350,797
3,630	70,440	36,296	33,273	23,353	983,942	853,071
4,157	49,235	55,578	31,031	30,178	996,351	631,771
5,947	90,127	40,262	40,129	31,804	1,079,001	1,119,608
5,429	305,309	360,915	39,200	36,210	708,140	789,887
7,529	233,453	62,438	49,947	38,457	1,267,190	1,049,891
7,774	110,667	229,169	42,620	37,623	1,106,628	1,035,183
8,346	116,943	98,131	32,685	24,834	836,277	808,323
12,673	139,625	71,965	31,851	36,551	1,291,444	824,820
8,637	87,626	152,890	51,824	26,045	839,065	973,163
9,708	97,779	134,650	34,618	32,149	842,484	493,253
17,580	188,757	256,643	85,494	50,667	1,114,270	1,233,429

表3、新北市各機關年度預算

年度別 及月別	退休撫卹支出		警政支出	
	年度預算數 及各月分配數	支付數	年度預算數 及各月分配數	支付數
100年度	11,935,002	11,854,656	11,026,404	9,933,418
101年度	12,562,731	12,499,524	11,599,501	10,089,139
102年度	12,990,058	11,879,980	11,113,927	10,147,661
103年度	12,227,103	12,099,971	11,042,627	10,307,297
1月	3,592,796	3,392,832	2,378,800	1,922,175
2月	655,216	254,449	720,538	619,680
3月	396,474	374,746	777,791	756,439
4月	392,700	265,453	786,754	783,512
5月	2,649,651	2,763,074	776,899	766,894
6月	362,200	858,958	810,070	715,796
7月	3,014,392	3,039,415	823,835	758,287
8月	264,900	259,539	861,703	763,067
9月	261,767	259,954	826,048	752,318
10月	261,700	278,037	890,370	809,790
11月	261,700	259,770	724,636	796,166
12月	113,607	93,744	663,600	863,174

支用情形－按政事別分(續3完)

單位：新臺幣千元

債務付息支出		第二預備金		其他支出	
年度預算數 及各月分配數	支付數	年度預算數 及各月分配數	支付數	年度預算數 及各月分配數	支付數
1,228,064	1,226,126	118,498	-	2,535,543	1,061,374
1,060,119	544,874	300,000	-	2,392,271	1,530,917
792,999	715,934	111,755	-	3,247,539	1,688,221
880,700	750,141	210,815	-	2,586,930	1,407,600
20,000	-	-	-	94,043	61,991
130,000	104,052	-	-	84,518	72,269
50,000	34,769	-	-	164,278	120,245
130,000	138,754	-	-	126,566	106,020
35,000	28,808	-	-	79,445	50,941
35,000	27,699	-	-	98,456	74,119
81,000	34,364	-	-	55,620	97,224
81,000	62,036	-	-	96,943	94,620
81,000	80,977	-	-	209,407	158,040
81,000	82,032	-	-	173,933	127,550
81,000	22,504	-	-	134,736	178,931
75,700	134,145	-	-	440,675	265,650

表4、新北市公庫現金收支—收入

單位：新臺幣千元

年度別 及月別	年度預算內收入數		實收佔 預算(分配) 數百分比	補收 以前年度數	預算外收入數	現金收入總計
	年度預算數 及各月分配數	實收數				
100年度	189,803,341	141,232,669	74%	4,466,095	41,481,188	187,179,952
101年度	175,548,777	127,621,570	73%	2,084,536	33,934,033	163,640,139
102年度	201,216,362	182,959,084	91%	3,246,554	4,875,567	191,081,204
103年度	198,508,322	204,258,539	103%	2,553,343	218,886	207,030,768
1月	11,917,877	22,334,768	187%	326,617	-4,852,987	17,808,398
2月	6,526,868	5,822,279	89%	269,093	2,041,599	8,132,971
3月	7,002,688	11,076,093	158%	194,914	4,409,472	15,680,479
4月	14,003,481	14,505,694	104%	-80,876	-515,065	13,909,752
5月	26,661,331	15,959,389	60%	115,999	-1,119,230	14,956,158
6月	10,172,054	26,777,995	263%	210,016	-1,037,662	25,950,349
7月	7,761,409	12,637,768	163%	43,697	142,741	12,824,206
8月	7,670,676	10,082,330	131%	208,424	-1,084,499	9,206,256
9月	7,751,897	26,262,701	339%	68,707	-57,360	26,274,048
10月	9,669,279	31,829,854	329%	216,000	-2,305,670	29,740,184
11月	14,042,156	10,258,593	73%	436,999	-2,177,568	8,518,024
12月	14,346,410	16,711,076	116%	543,752	6,775,116	24,029,944

資料來源：根據本局財稅管理科公務統計報表「新北市市庫現金收支」編製。

備註：1.年度預算數及實收數含融資調度數。

2.因四捨五入關係，各表細項加總與總數未盡相同。

表5、新北市公庫現金收支—支出

單位：新臺幣千元

年度別 及月別	年度預算內支付數		實付佔 預算(分配) 數百分比	補付 以前年度數	預算外墊付數	現金支出總計
	年度預算數 及各月分配數	實付數				
100年度	189,803,341	172,159,489	91%	17,691,565	-2,299,221	187,551,833
101年度	175,548,777	143,219,782	82%	6,278,760	7,783,822	157,282,365
102年度	201,216,362	185,926,768	92%	5,795,043	-925,396	190,796,415
103年度	198,508,322	197,846,582	99.67%	5,108,983	495,510	203,451,076
1月	25,911,959	22,157,899	86%	33,581	325,490	22,516,971
2月	15,304,097	7,691,827	50%	331,175	55,389	8,078,390
3月	10,147,289	16,744,315	165%	502,882	-985,116	16,262,081
4月	12,408,509	12,992,623	105%	609,888	-1,788,307	11,814,204
5月	22,885,006	17,757,865	78%	620,714	-427,922	17,950,658
6月	11,282,138	22,984,331	204%	343,624	880,473	24,208,428
7月	13,291,112	12,894,335	97%	296,727	191,095	13,382,157
8月	10,561,306	9,940,340	94%	274,757	-741,166	9,473,931
9月	10,926,436	25,529,922	234%	404,521	645,098	26,579,541
10月	10,151,080	28,986,512	286%	394,475	-298,056	29,082,931
11月	7,364,986	8,681,692	118%	675,578	219,766	9,577,036
12月	8,195,663	11,484,922	140%	621,061	2,418,765	14,524,749

資料來源：根據本局財稅管理科公務統計報表「新北市市庫現金收支」編製。

備註：1.年度預算數及實付數含融資調度數。

2.因四捨五入關係，各表細項加總與總數未盡相同。

表6、新北市公庫集中支付收辦憑單件數

單位：件

年度別 及月別	總計	合格憑單				退件憑單
		小計	付款憑單	轉帳憑單	支出收回書 (含支票 註銷)	
100年度	166,750	166,743	155,584	939	10,220	7
101年度	234,101	234,096	218,466	1,067	14,563	5
102年度	315,446	315,443	301,071	718	13,654	3
103年度	337,529	337,526	322,486	1,298	13,742	3
1月	16,723	16,723	16,123	4	596	-
2月	15,021	15,021	14,377	27	617	-
3月	23,128	23,128	22,146	204	778	-
4月	26,772	26,772	25,822	57	893	-
5月	28,139	28,137	27,259	44	834	2
6月	27,450	27,450	26,593	61	796	-
7月	28,557	28,557	27,377	179	1,001	-
8月	24,141	24,141	23,119	79	943	-
9月	26,137	26,136	24,936	74	1,126	1
10月	29,195	29,195	27,994	92	1,109	-
11月	29,287	29,287	28,051	67	1,169	-
12月	62,979	62,979	58,689	410	3,880	-

資料來源：根據本局庫款支付科公務統計報表「新北市市庫集中支付收辦憑單件數」編製。

表7、新北市各信用合作社存放款餘額

單位：新臺幣千元

年度別 及社別	社數	存 款 餘 額					放 款 餘 額		
		小計	支票	活 期	定 期	儲蓄存款	小計	無 擔 保	擔 保
100年底	2	79,656,635	-	8,810,378	5,499,011	65,347,246	41,361,547	394,873	40,966,674
101年底	2	81,845,911	804,565	8,677,504	5,705,256	66,658,586	45,014,427	499,633	44,514,794
102年底	2	86,265,141	683,071	9,890,782	6,392,523	69,298,765	49,526,139	597,893	48,928,246
103年底	2	89,545,741	785,866	9,925,890	6,858,515	71,975,470	52,791,458	545,656	52,245,802
淡水第一信用合作社	1	70,040,193	640,206	8,270,958	5,423,654	55,705,374	40,752,054	213,965	40,538,089
新北市淡水信用合作社	1	19,505,548	145,660	1,654,932	1,434,861	16,270,096	12,039,404	331,691	11,707,713

資料來源：根據本局菸酒金融科公務統計報表「新北市各信用合作社存放款餘額」編製。

表8、新北市市有

年度別及 項目別	總 計	土 地	土地改良物	房屋 建築及設備
100年度	566,096,061	454,850,055	6,573,044	64,260,171
101年度	570,654,457	454,458,962	6,878,380	67,793,352
102年度	605,197,861	487,325,641	7,103,495	66,265,834
103年度	641,272,731	513,240,647	7,350,236	70,521,649
公務用財產	225,179,879	120,132,366	2,665,470	54,041,211
公共用財產	378,734,769	357,215,507	4,684,576	15,048,116
事業用財產	25,000	-	-	-
非公用財產	37,333,083	35,892,774	190	1,432,322

資料來源：根據本局公用財產管理科公務統計報表「新北市市有財產總目錄」編製。

財產總目錄

單位：新臺幣千元

機械及設備	交通及運輸設備	雜項設備	有價證券	權 利	其 他
16,926,605	12,337,774	9,034,463	2,100,347	13,602	-
17,521,308	12,856,126	9,034,093	2,098,633	13,602	-
18,927,143	13,224,961	10,240,107	2,097,078	13,602	-
23,884,995	13,771,030	10,631,614	1,858,957	13,602	-
23,143,768	13,600,706	9,767,494	1,826,376	2,487	-
741,227	170,260	863,968	-	11,115	-
-	-	-	25,000	-	-
-	64	152	7,581	-	-

表9、新北市政府公務用、公共用

項目		截至102年12月31日止			103 年度		
		筆(棟)數	面積	帳列價值	清理收 回(減少)		
					筆(棟)數	面積	帳列價值
合計	土地	842	509,991	855,312	113	51,807	164,979
	房屋	63	6,027	21,779	24	886	7,237
公務用 財產	土地	33	7,055	106,617	7	125	2,878
	房屋	16	683	1,978	2	132	90
公共用 財產	土地	122	48,508	126,571	34	42,403	57,465
	房屋	1	105	265	-	-	-
非公用 財產	土地	687	454,428	622,124	72	9,279	104,636
	房屋	46	5,239	19,536	22	754	7,147

資料來源：根據本局公用財產管理科報審計部新北市審計處之「地方政府公務用、公共用及非公用被占用房地清理情形表」編製。

備註：因四捨五入關係，各表細項加總與總數未盡相同。

及非公用被占用房地清理情形表

單位：筆、棟、平方公尺、千元

公告現值	增加			期末(12月31日)		
	筆(棟)數	面積	帳列價值	筆(棟)數	面積	帳列價值
583,752	147	57,694	259,021	876	515,877	949,354
-	2	101	76	41	5,242	14,618
4,121	23	9,150	98,963	49	16,079	202,703
-	2	101	76	16	653	1,964
73,905	39	9,821	111,837	127	15,926	180,943
-	-	-	-	1	105	265
505,725	85	38,722	48,220	700	483,872	565,708
-	-	-	-	24	4,485	12,389