

肆、基層金融督導

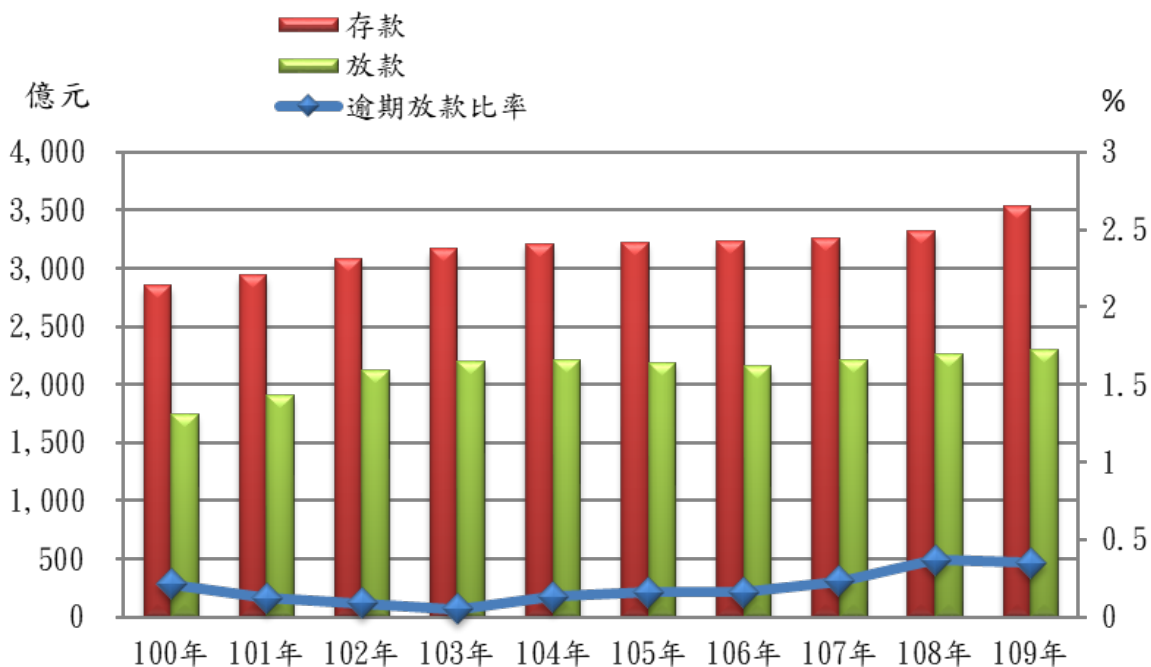
一、基層金融營運概況

本市轄內農會信用部 24 家、漁會信用部 2 家及信用合作社 2 家，共計 28 家基層金融機構，於本局密切監理及輔導之下，經營績效持續成長，資產品質亦維持良好。100 年至 109 年轄內基層金融存款、放款及逾期放款比率如下表、圖：

(一)全體農會信用部

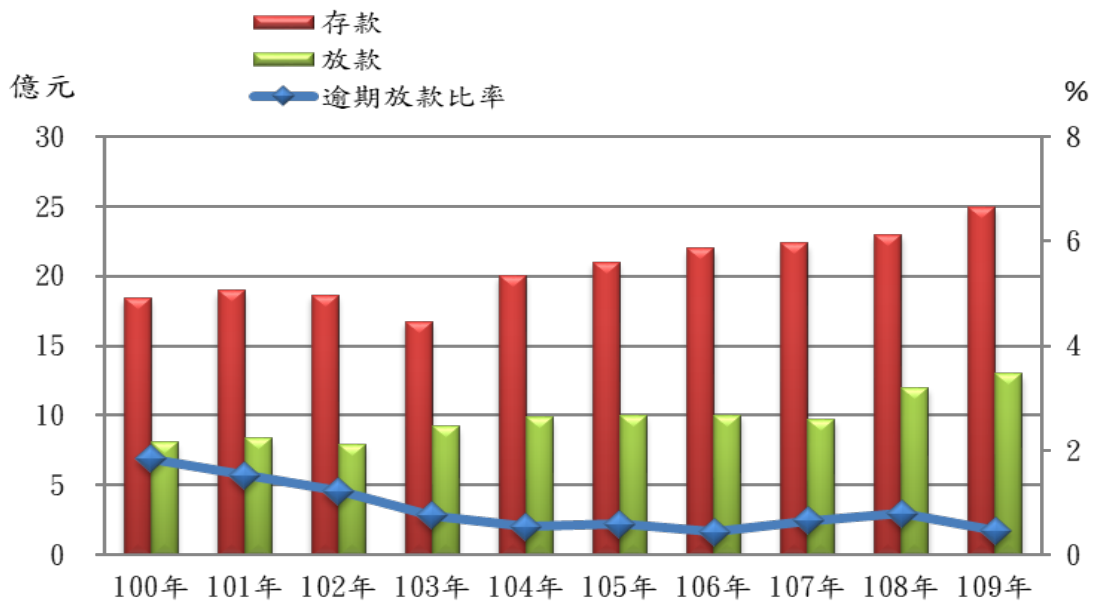
年度	100 年	101 年	102 年	103 年	104 年	105 年	106 年	107 年	108 年	109 年
存款(億元)	2,849	2,940	3,083	3,166	3,210	3,224	3,238	3,253	3,317	3,536
放款(億元)	1,746	1,910	2,124	2,194	2,216	2,188	2,158	2,209	2,267	2,300
逾期放款比率(%)	0.21	0.12	0.09	0.05	0.13	0.16	0.16	0.23	0.37	0.35

註:逾期放款比率自 103 年至 109 年微幅增加，惟相較 109 年全國平均 0.38%，仍屬優良。



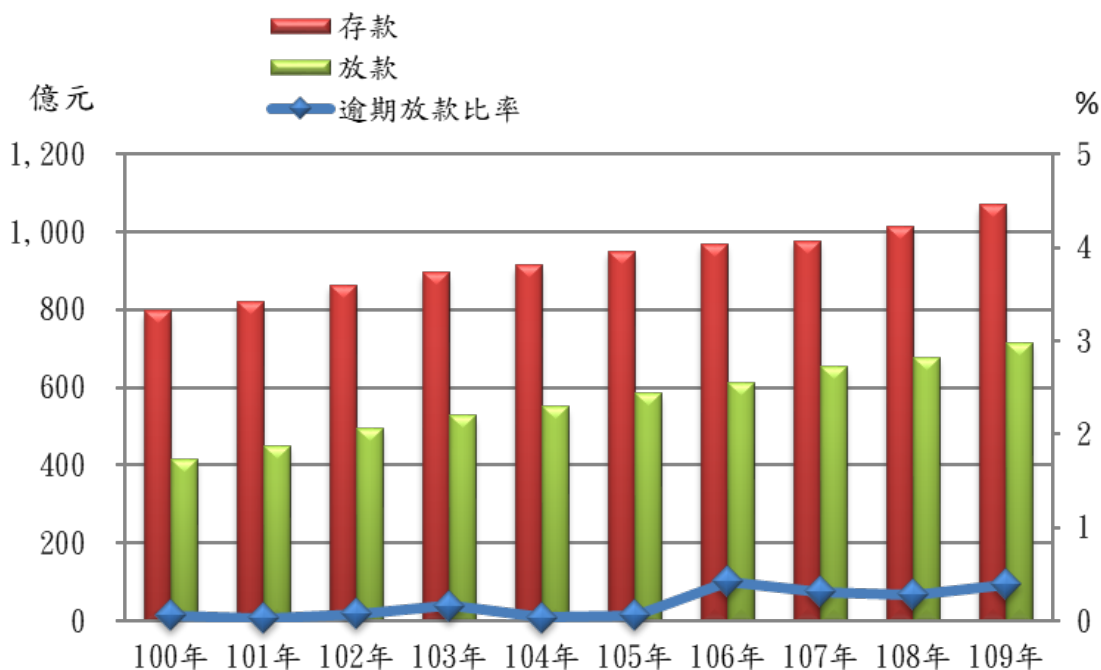
(二)全體漁會信用部

年度	100年	101年	102年	103年	104年	105年	106年	107年	108年	109年
存款(億元)	18	19	19	17	20	21	22	22	23	25
放款(億元)	8	8	8	9	10	10	10	10	12	13
逾期放款比率(%)	1.84	1.53	1.22	0.76	0.54	0.59	0.44	0.65	0.79	0.46



(三)全體信用合作社

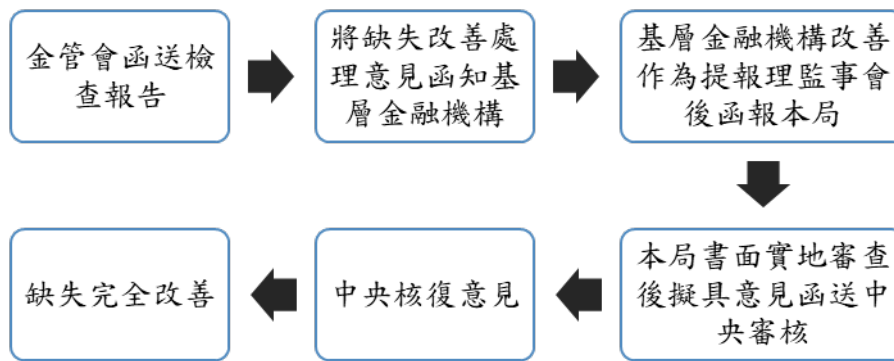
年度	100年	101年	102年	103年	104年	105年	106年	107年	108年	109年
存款(億元)	797	818	863	895	915	949	968	976	1,015	1,070
放款(億元)	414	450	495	528	550	584	612	655	678	715
逾期放款比率(%)	0.06	0.03	0.08	0.16	0.04	0.06	0.42	0.31	0.28	0.39



二、基層金融輔導與管理

(一)輔導金融檢查缺失改善

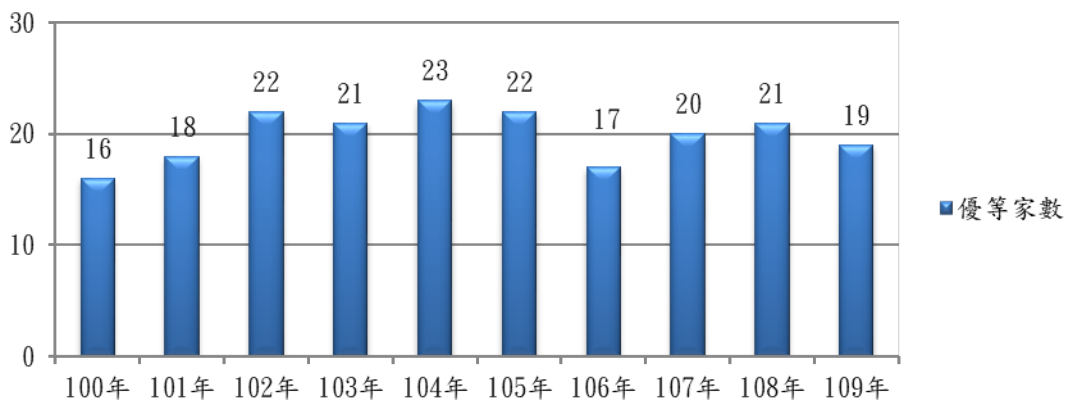
本局於收受金融監督管理委員會檢查局函送之金融檢查報告(農漁會係由行政院農業委員會委託該局辦理檢查),或行政院農業委員會函送改善處理意見後,即立案控管受查之農漁會、信用合作社之辦理時限,俟其依檢查報告所提業務缺失事項提具改善作為後,以書面或會同全國農業金庫輔導人員實地督導、逐案細審,並擬具意見函送中央主管機關審核,直至缺失改善完妥。處理流程如下:



(二) 農會信用部業務考核

為健全農會信用業務，**激勵各農會相互學習、持續進步**，特訂定「新北市各地區農會信用部業務考核實施要點」，每年度辦理轄內農會信用部業務考核，優等者頒給獎狀以茲鼓勵，考核結果責成各農會按成績依農會人事管理辦法規定辦理獎懲。100至**109**年考核成績優等者(90分以上)之家數(如下表、圖)：

年度	100年	101年	102年	103年	104年	105年	106年	107年	108年	109年
優等家數	16	18	22	21	23	22	17	20	21	19



(三)變現性資產查核

為確保金融資產安全，維護存款大眾權益，本局以突擊檢查方式及有效的查核機制，對轄內基層金融機構執行變現性資產查核，以及早發現或警示遏止各項減損變現性資產之行為。

本局每年度落實辦理查核業務，故查核家次比例皆達「金融監督改進方案」之抽檢比例下限，對於查核結果如有未符合規定者，立即面請或函請該農漁會、信用合作社切實改善，並擇期辦理複查至符合規定。100年至109年執行變現性資產查核比例(查核家數)如下表：

基層金融機構	抽檢比例 下限		實際抽檢比例(實際查核家數)									
			100年	101年	102年	103年	104年	105年	106年	107年	108年	109年
農漁會 信用部	總機構	50%	50% (13)									
	分支機構	20%	21% (22)	21% (22)	21% (22)	21% (22)	20% (22)	21% (23)	21% (22)	21% (22)	21% (22)	21% (22)
信用合 作社	總機構	50%	50% (1)									
	分支機構	20%	22% (4)	22% (4)	20% (4)	23% (5)	22% (5)	22% (5)	23% (6)	22% (6)	21% (6)	21% (6)